

ПРИНЯТО:

на педагогическом совете
ГБОУ СОШ с.Колывань
протокол № 1
от "24" 08 2020г



УТВЕРЖДАЮ:

И.О. директора ГБОУ СОШ

с. Колывань

И.А. Козлова

Приказ № 52 от "24" 08 2020г

**Основная общеобразовательная программа –
образовательная программа дошкольного образования**

**Каменно-Бродского филиала государственного бюджетного общеобразовательного учреждения
Самарской области средней общеобразовательной школы имени Героя Советского Союза В.П. Селищева с. Колывань
муниципального района Красноармейский Самарской области детского сада «Берёзка»**

Содержание:**I. ЦЕЛЕВОЙ РАЗДЕЛ****1.1. Обязательная часть**

1.1.1. Пояснительная записка	4
а) цели и задачи реализации Программы.....	4
б) принципы и подходы к формированию Программы.....	6
в) характеристики особенностей развития детей раннего и дошкольного возраста.....	7
1.1.2. Планируемые результаты освоения Программы	21

1.2. Часть, формируемая участниками образовательных отношений

1.2.1. Пояснительная записка	23
а) Цели, задачи реализации.....	23
б) Принципы и подходы к формированию.....	24
в) Возрастные особенности развития детей.....	30
1.2.2. Планируемые результаты освоения Программы	37

II. СОДЕРЖАТЕЛЬНЫЙ РАЗДЕЛ**2.1. Обязательная часть**

2.1.1. Описание образовательной деятельности в соответствии с направлениями развития ребёнка, представленными в пяти образовательных областях, с учётом используемых вариативных примерных основных образовательных программ дошкольного образования и методических пособий, обеспечивающих реализацию данного содержания особенности образовательной деятельности разных видов и культурных практик; способы и направления поддержки детской инициативы; особенности взаимодействия педагогического коллектива с семьями воспитанников.....	40
2.1.2. Описание вариативных форм, способов, методов и средств реализации Программы с учётом возрастных и индивидуальных особенностей воспитанников, специфики их образовательных потребностей и интересов.....	128

2.2. Часть, формируемая участниками образовательных отношений

2.2.1. Специфика национальных, социокультурных и иных условий, в которых осуществляется образовательная деятельность.....	153
2.2.2. Направления, выбранные участниками образовательных отношений из числа парциальных и иных программ и /или созданных ими самостоятельно	154
2.2.3. Сложившиеся традиции группы.....	155

III. ОРГАНИЗАЦИОННЫЙ РАЗДЕЛ**3.1. Обязательная часть**

3.1.1. Описание материально-технического обеспечения Программы, обеспеченности методическими материалами и средствами обучения и	
--	--

воспитания.....	158
3.1.2. Режим дня.....	164
3.1.3. Особенности традиционных событий, праздников.....	175
3.1.4. Особенности организации развивающей предметно-пространственной среды.....	176
3.2. Часть, формируемая участниками образовательных отношений	
3.2.1. Методическая литература, позволяющая ознакомиться с содержанием парциальных программ, методик, форм организации образовательной работы.....	177
IV. ДОПОЛНИТЕЛЬНЫЙ РАЗДЕЛ ПРОГРАММЫ	
4.1. Краткая презентация программы.....	182
4.2. Используемые примерные программы.....	184
4.3. Характеристика взаимодействия педагогического коллектива с семьями детей.....	184

1. Целевой раздел

1.1 Пояснительная записка

Введение

Общие сведения о ДОО

Полное наименование ОО: Каменно-Бродский филиал государственного бюджетного общеобразовательного учреждения Самарской области средней общеобразовательной школы имени Героя Советского Союза В.П.Селищева с. Колывань муниципального района Красноармейский Самарской области детский сад «Берёзка»

Официальное сокращенное наименование ОО: Каменно-Бродский филиал ГБОУ СОШ с. Колывань детский сад «Берёзка»

Тип - дошкольная образовательная организация.

Вид - детский сад.

Место нахождения учреждения: 446144, Самарская область, Красноармейский район, с. Каменный Брод, ул.Школьная, д.2

Основная образовательная программа детского сада разработана в соответствии с основными нормативно-правовыми документами по дошкольному воспитанию:

- Федеральный закон от 29.12.2012 № 273-ФЗ «Об образовании в Российской Федерации»;
- Федеральный государственный образовательный стандарт дошкольного образования (Утвержден приказом Министерства образования и науки Российской Федерации от 17 октября 2013 г. N 1155);
- «Порядок организации и осуществления образовательной деятельности по основным общеобразовательным программам – образовательным программам дошкольного образования» (приказ Министерства образования и науки РФ от 30 августа 2013 года №1014 г. Москва);
- Санитарно-эпидемиологические требования к устройству, содержанию и организации режима работы дошкольных образовательных организаций» (Утверждены постановлением Главного государственного санитарного врача Российской Федерации от 15 мая 2013 года №26 «Об утверждении САНПИН» 2.4.3049-13)

Ведущие цели Программы – создание благоприятных условий для полноценного проживания ребенка дошкольного детства, формирование основ базовой культуры личности, всестороннее развитие психических и физических качеств в соответствии с возрастными и индивидуальными особенностями, подготовка к жизни в современном обществе, формирование предпосылок к учебной деятельности, обеспечение безопасности жизнедеятельности дошкольника.

а) Цель и задачи реализации Программы:

- 1) повышение социального статуса дошкольного образования;

- 2) обеспечение государственных гарантий уровня и качества дошкольного образования на основе единства обязательных требований к условиям реализации образовательных программ дошкольного образования, их структуре и результатам их освоения;
- 3) сохранение единства образовательного пространства Российской Федерации относительно уровня дошкольного образования;
- 4) охрана и укрепление физического и психического здоровья детей, в том числе их эмоционального благополучия;
- 5) обеспечение равных возможностей для полноценного развития каждого ребёнка в период дошкольного детства независимо от места жительства, пола, нации, языка, социального статуса, психофизиологических и других особенностей (в том числе ограниченных возможностей здоровья);
- 6) обеспечение преемственности целей, задач и содержания образования, реализуемых в рамках образовательных программ различных уровней (преемственность основных образовательных программ дошкольного и начального общего образования);
- 7) создание благоприятных условий развития детей в соответствии с их возрастными и индивидуальными особенностями и склонностями, развития способностей и творческого потенциала каждого ребёнка как субъекта отношений с самим собой, другими детьми, взрослыми и миром;
- 8) объединение обучения и воспитания в целостный образовательный процесс на основе духовно-нравственных и социокультурных ценностей и принятых в обществе правил и норм поведения в интересах человека, семьи, общества;
- 9) формирование общей культуры личности детей, в том числе ценностей здорового образа жизни, развития их социальных, нравственных, эстетических, интеллектуальных, физических качеств, инициативности, самостоятельности и ответственности ребёнка, формирования предпосылок учебной деятельности;
- 10) обеспечение вариативности и разнообразия содержания Программ и организационных форм дошкольного образования, возможности формирования Программ различной направленности с учётом образовательных потребностей, способностей и состояния здоровья детей;
- 11) формирование социокультурной среды, соответствующей возрастным, индивидуальным, психологическим и физиологическим особенностям детей;
- 12) обеспечение психолого-педагогической поддержки семьи и повышения компетентности родителей (законных представителей) в вопросах развития и образования, охраны и укрепления здоровья детей.

Цель и задачи деятельности ДОО по реализации основной образовательной программы определяются ФГОС дошкольного образования, Устава ГБОУ СОШ, реализуемой комплексной программы «От рождения до школы», с приоритетным осуществлением физкультурно-оздоровительного развития детей, с учетом регионального компонента, на основе анализа результатов предшествующей педагогической деятельности, потребностей детей и родителей, социума, в котором находится дошкольная образовательная организация.

Для достижения поставленных целей первостепенное значение имеют:

1. Забота о здоровье, эмоциональном благополучии и своевременном всестороннем развитии каждого ребенка.
2. Создание в группах атмосферы гуманного и доброжелательного отношения ко всем воспитанникам, что позволяет растить их общительными, добрыми, любознательными, инициативными, стремящимися к самостоятельности и творчеству.

3. Максимальное использование разнообразных видов детской деятельности, их интеграция в целях повышения эффективности воспитательно-образовательного процесса.
4. Творческая организация воспитательно-образовательного процесса.
5. Вариативность использования образовательного материала, позволяющая развивать творчество в соответствии с интересами и наклонностями каждого ребенка.
6. Уважительное отношение к результатам детского творчества.
7. Единство подходов к воспитанию детей в условиях дошкольной образовательной организации и семьи.
8. Соблюдение в работе детского сада и начальной школы преемственности, исключающей умственные и физические перегрузки в содержании образования детей дошкольного возраста, обеспечивающей отсутствие давления предметного обучения.

Уточняя и дополняя задачи реализации образовательной программы, необходимо отметить, что средствами комплексной программы «От рождения до школы» осуществляется решение следующих задач:

1. Обеспечение ребенку возможности радостно и содержательно проживать дошкольные годы.
2. Обеспечение охраны и укрепления его здоровья (как физического, так и психического).
3. Всестороннее и своевременное психическое развитие; формирование активного и бережно-уважительного отношения к окружающему миру; приобщение к основным сферам человеческой культуры (труду, знаниям, искусству, морали).

б) принципы и подходы к реализации программы:

Представляется целесообразным выделить несколько групп принципов формирования программы:

Принципы, сформулированные на основе требований ФГОС

1. Поддержка разнообразия детства; сохранение уникальности и самоценности детства как важного этапа в общем развитии человека, самоценность детства - понимание (рассмотрение) детства как периода жизни значимого самого по себе, без всяких условий; значимого тем, что происходит с ребенком сейчас, а не тем, что этот период есть период подготовки к следующему периоду.
2. Личностно-развивающий и гуманистический характер взаимодействия взрослых (родителей (законных представителей), педагогических и иных работников ДОО) и детей.
3. Уважение личности ребенка.
4. Реализация программы в формах, специфических для детей данной возрастной группы, прежде всего в форме игры, познавательной и исследовательской деятельности, в форме творческой активности, обеспечивающей художественно-эстетическое развитие ребенка.

Основные принципы дошкольного образования

1. Полноценное проживание ребенком всех этапов детства (младенческого, раннего и дошкольного возраста), обогащение (амплификация) детского развития.
2. Построение образовательной деятельности на основе индивидуальных особенностей каждого ребенка, при котором сам ребенок становится активным в выборе содержания своего образования, становится субъектом образования (далее - индивидуализация дошкольного образования).
3. Содействие и сотрудничество детей и взрослых, признание ребенка полноценным участником (субъектом) образовательных отношений.

4. Поддержка инициативы детей в различных видах деятельности.
5. Сотрудничество ДОО с семьей.
6. Приобщение детей к социокультурным нормам, традициям семьи, общества и государства.
7. Формирование познавательных интересов и познавательных действий ребенка в различных видах деятельности.
8. Возрастная адекватность дошкольного образования (соответствие условий, требований, методов возрасту и особенностям развития).
9. Учет этнокультурной ситуации развития детей.

Принципы, сформулированные на основе особенностей программы «От рождения до школы»:

Принципы:

1. Соответствует принципу развивающего образования, целью которого является развитие ребенка;
2. Сочетает принципы научной обоснованности и практической применимости (содержание Программы соответствует основным положениям возрастной психологии и дошкольной педагогики и, как показывает опыт, может быть успешно реализована в массовой практике дошкольного образования);
3. Соответствует критериям полноты, необходимости и достаточности (позволяя решать поставленные цели и задачи при использовании разумного «минимума» материала);
4. Обеспечивает единство воспитательных, развивающих и обучающих целей и задач процесса образования детей дошкольного возраста, в ходе реализации которых формируются такие качества, которые являются ключевыми в развитии дошкольников;
5. Строится с учетом принципа интеграции образовательных областей в соответствии с возрастными возможностями и особенностями детей, спецификой и возможностями образовательных областей;
6. Основывается на комплексно-тематическом принципе построения образовательного процесса.
7. Предусматривает решение программных образовательных задач в совместной деятельности взрослого и детей и самостоятельной деятельности дошкольников не только в рамках непосредственно образовательной деятельности, но при проведении режимных моментов в соответствии со спецификой дошкольного образования;
8. Предполагает построение образовательного процесса на адекватных возрасту формах работы с детьми. Основной формой работы с дошкольниками и ведущим видом их деятельности является игра;
9. Допускает варьирование образовательного процесса в зависимости от региональных особенностей;
10. Строится с учетом соблюдения преемственности между всеми возрастными дошкольными группами и между детским садом и начальной школой.

в) характеристики особенностей развития детей раннего и дошкольного возраста.

Общие сведения о коллективе детей, работников, родителей.

Основными участниками реализации программы являются: дети дошкольного возраста, родители (законные представители), педагоги.

год	Количество групп	всего	от 1,5-3 года	3-4 года	4-5 лет	5-6 лет	6-7 лет
2020/2021	1	26	4	8	3	6	5

Гендерный состав	
Всего: 26 – 100 %	
мальчики	девочки
39,00%	61,00%

Кадровый потенциал

Количество педагогов – 2

Воспитателей -2

Образование

Высшее	Средне - специальное
1 чел. – 50%	1 чел. – 50 %

Возраст

До 25	25 – 34	35 – 45	46 - 55	Свыше 55
-		1 ч. – 50%	-	1ч. -50%

Стаж педагогической работы

До 5 лет	От 5 до10 лет	От 10 до 15 л.	От 15 до20 л.	20л. и более
	1 ч-50%	-	-	1ч. – 50%

Квалификация педагогов

Вышш.	1кат.	2кат.	Соответствие	Нет категории
-	-	-	1 ч. – 50%	1 ч. – 50%

Особенности осуществления образовательного процесса (национально-культурные, климатические, демографические и другие).

В соответствии с программой президента РФ «Воспитание молодого поколения в духе толерантности». Был изучен национальный состав детей детского сада:

Русские –70 %

Армяне -30%

Обучение и воспитание в детском саду осуществляется на русском языке (в соответствии с Уставом ГБОУ СОШ с. Колывань)

Педагоги дошкольного учреждения в рамках осуществления образовательного процесса по национальному воспитанию проводят следующие мероприятия

- формируют эстетический вкус подрастающего поколения на основе традиционной народной культуры;
- активизации знаний родителей в области патриотического воспитания детей;
- рассматривание кукол в национальных костюмах;
- чтение художественной литературы народов РФ;

Организация образовательной среды, направленной на обеспечение *краеведческого образования*, осуществляется с учетом реализации принципа культуросообразности и регионализма, предусматривающего становление различных сфер самосознания ребенка на основе культуры своего народа, ближайшего социального окружения, на познании историко-географических, этнических особенностей социальной, правовой действительности поволжского региона, с учетом национальных ценностей и традиций в образовании.

Уровень образованности воспитанников, отражающий основные образовательные достижения детей определяется с учетом последовательности приобщения ребенка к социальному опыту по следующим составляющим возможного результата дошкольного образования:

- деятельностно-коммуникативная (уровень развития навыка эффективного применения освоенных способов, умений в продуктивных видах деятельности и области отношений с другими);
- предметно-информационная (степень владения информацией, раскрывающей особенности ближайшего природного и социального окружения);
- ценностно-ориентационная (степень соответствия индивидуальных ориентаций принятым нормам и правилам жизнедеятельности).

В детском саду проводится следующая **социальная работа**:

- составление социального паспорта группы детского сада;
- выявление многодетных семей, семей опекунов;

Социокультурное окружение

Детский сад находится в сельской местности, что обуславливает тематику ознакомления детей с трудом взрослых, в благоприятном социально-культурном окружении (в селе имеется, сельский клуб, библиотека), имеются социальные учреждения (почта, магазины, медицинский пункт). Детский сад является в селе источником культурного и творческого воспитания детей; сотрудничает с сельским клубом, библиотекой.

Национально-культурный состав воспитанников.

При организации образовательного процесса в детском саду учитывается присутствие детей различной этнической принадлежности, которые воспитываются в семьях с разными национальными и культурными традициями. Педагоги проводят работу с детьми по ознакомлению с разными национальностями, их культурой, художественной литературой и др., внимательно прислушиваются ко всем пожеланиям родителей из семей другой этнической принадлежности.

Климатические особенности:

Процесс воспитания и развития в детском саду является непрерывным, но, тем не менее, график образовательного процесса составляется в соответствии с выделением двух периодов:

- холодный период: учебный год (сентябрь-май), составляется определенный режим дня и расписание организованных образовательных форм;
- летний период (июнь-август), для которого составляется другой режим дня.

При проектировании содержания Образовательной программы учитываются специфические климатические особенности региона, к которому относится Самарская область, - средняя полоса России: время начала и окончания тех или иных сезонных явлений (листопад, таяние снега и т.д.) и интенсивность их протекания; состав флоры и фауны; длительность светового дня; погодные условия и т.д. Эти факторы учитываются при составлении перспективно-тематического годового плана психолого-педагогической работы.

Природные условия:

Детский сад находится в Самарской области, расположен в сельской местности в степной зоне. Это даёт возможность знакомить детей с сельскохозяйственным трудом, техникой, постройками и т.д.

Климат характерный для средней полосы России, сильно прогреваемой летом и охлаждающейся зимой, вследствие чего зима – малоснежная, холодная, короткая весна, жаркое и сухое лето. Времена года хорошо выражены, и наблюдения за происходящими погодными и природными изменениями изучаются с детьми в соответствии с сезоном и месяцем, что удобно при составлении перспективных планов.

Детский сад расположен на ровной местности.

Почвенный покров местности способствует развитию дачных хозяйств, приусадебных участков, которые занимают значительную территорию на селе. Это дает возможность планировать целевые прогулки.

Дети имеют представление об обитателях водоемов, так как часто там бывают в теплое время года с родителями. Воспитатели проводят беседы о полученных впечатлениях.

По периметру территории детского сада растут деревья и кустарники. Вдали видна лесополоса, которая отделяет поля и луг, с характерной растительностью: злаки, осоки, бобовые и разнотравье.

Животный мир характерен для средней полосы; на территории детского сада можно наблюдать насекомых (божья коровка, кузнечиков, бабочек, жуков, муравьев и др.), земноводных (лягушка), пресмыкающихся (ящерица), птиц (неперелетные и перелетные, оседлые и кочевые, а так же домашние). Из млекопитающих можно увидеть близко кошку, собаку, домашних животных.

В процессе реализации образовательной области «Познание» дети знакомятся с явлениями природы, характерными для местности, в которой проживают (средняя полоса России); в образовательной области «Художественное творчество» предлагаются для изображения знакомые детям звери, птицы, домашние животные, растения; в образовательной области «Физическая культура» эти образы передаются через движение.

С учетом климатических особенностей, имеются особенности организации образовательного процесса:

- групповые площадки и физкультурная зона покрыта травяным, утрамбованным грунтом,
- для защиты детей от солнца и осадков на территории групповой площадки имеется теневой навес;
- ежегодно, весной, на игровой площадке проводится полная смена песка;

- имеется небольшая площадь, отведенная под огород;
- при сухой и жаркой погоде проводится 2 раз в день полив территории;
- организуются ежедневные прогулки, продолжительность которых составляет не менее 4-4,5 часов;
- прогулку организуют 2 раза в день: в первую половину – до обеда и во вторую половину дня – после дневного сна или перед уходом детей домой;
- при температуре воздуха ниже минус 15⁰ С и скорости ветра более 7 м/с продолжительность прогулки сокращается;
- прогулка не проводится при температуре воздуха ниже минус 15⁰ С и скорости ветра более 15 м/с для детей до 4 лет, а для детей 5-7 лет при температуре воздуха ниже минус 20⁰ С и скорости ветра более 15 м/с;
- общая продолжительность суточного сна для детей дошкольного возраста 12 – 12,5 часов, из которых 2,0 – 2,5 отводится дневному сну;
- в теплое время года образовательная деятельность осуществляется на участке во время прогулки;
- в теплое время года прием детей осуществляется на участке детского сада;
- в летний период проводятся спортивные и подвижные игры, спортивные праздники, экскурсии и др., а также увеличивается продолжительность прогулок.

Социальный статус родителей

Социальными заказчиками деятельности учреждения являются в первую очередь родители воспитанников. Поэтому коллектив ДОО пытается создать доброжелательную, психологически комфортную атмосферу, в основе которой лежит определенная система взаимодействия с родителями, взаимопонимание и сотрудничество.

Социальный паспорт Каменно-Бродского филиала детского сада «Березка» ГБОУ СОШ с. Колывань

Группа	Количество о детей	Количество работающих	Количество безработных	Опекунские семья	Полные семьи	Неполные семьи	Неблагоп олучные семьи	Многодет. семья
разновозраст ная	26	12	6	1	9	3	-	8

Возрастные и индивидуальные особенности контингента детей, воспитывающихся в образовательном учреждении.

Возрастные особенности детей первой младшей группы - 2-3 года.

Физическое развитие

Дети владеют основными жизненно важными *движениями* (ходьба, бег, лазание, действия с предметами), сидят на корточках, прыгают с нижней ступеньки.

Социально-личностное развитие

У 2 летних детей наблюдается устойчивое *эмоциональное состояние*. Для них характерны яркие эмоциональные реакции, связанные с непосредственными желаниями ребенка. Проявления агрессии бывают редко, проявляется эмоциональный механизм сопереживания, сочувствия, радости. Все дети называют себя по имени, употребляют местоимение «я» и дают себе первичную самооценку – «я хороший», «я сам». Для детей 3-х летнего возраста характерна неосознанность мотивов, импульсивность и зависимость чувств и желаний от ситуации. У детей к 3 годам появляются чувство гордости и стыда, начинают формироваться элементы сознания, связанные с идентификацией с именем и полом. Ранний возраст завершается кризисом 3-х лет. Кризис часто сопровождается рядом отрицательных проявлений: упрямство, негативизм, нарушение общения со взрослыми и др.

Игра носит процессуальный характер, главное в ней - действия. Дети уже спокойно играют рядом с другими детьми, но моменты общей игры кратковременны. Роль осуществляется фактически, но не называется. Сюжет игры - цепочка из 2х действий; воображаемую ситуацию удерживает взрослый.

Познавательное-речевое развитие

В ходе совместной со взрослыми предметной деятельности продолжает развиваться понимание *речи*. Слово отделяется от ситуации и приобретает самостоятельное значение. Возрастает количество понимаемых слов. Интенсивно развивается активная речь детей к концу 3-го года жизни речь становится средством общения ребенка со сверстниками, дети воспринимают все звуки родного языка, но произносят их с большими искажениями.

В сфере *познавательного развития* восприятие окружающего мира - чувственное - имеет для детей решающее значение. Они воспринимают мир всеми органами чувств, но воспринимают целостные вещи, а не отдельные сенсорные свойства. Возникает взаимодействие в работе разных органов чувств.. Слух и речедвигательные системы начинают взаимодействовать при восприятии и различении речи. Постепенно учитывается острота зрения и возрастает способность к различению цветов. *Внимание* детей произвольно. Ребенок просто не понимает, что значит заставить себя быть внимательным, т.е. произвольно направлять и удерживать свое внимание на каком-либо объекте. Устойчивость внимания ребенка зависит от его интереса к объекту. Направить на что-либо внимание ребенка путем словесного указания - очень трудно. Детям сложно немедленно выполнять просьбы. Объем внимания ребенка очень невелик - один предмет. *Память* проявляется главным образом в узнавании воспринимающихся ранее вещей и событий. Преднамеренного запоминания нет, но при этом запоминаю то, что им понравилось, что они с интересом слушали или за чем наблюдали. Ребенок запоминает то, что запомнилось само. Основной формой мышления становится наглядно-действенная.

Художественно-эстетическое развитие

В этом возрасте наиболее доступными видами *изобразительной деятельности* является рисование и лепка. Ребенок уже способен сформулировать намерение изобразить какой-либо предмет. Но, естественно, сначала у него ничего не получается: рука не слушается. Основные изображения: линии, штрихи, округлые предметы. Типичным является изображение человека в виде «головонога» - и отходящих от нее линий.

В музыкальной деятельности у ребенка возникает интерес и желание слушать музыку, выполнять простейшие музыкально-ритмические и танцевальные движения. Ребенок вместе со взрослым способен подпевать элементарные музыкальные фразы.

Возрастная характеристика, контингента детей 3-4 лет.

Физическое развитие

3-хлетний ребенок владеет основными жизненно важными *движениями* (ходьба, бег, лазание, действия с предметами). Возникает интерес к определению соответствия движений образцу. Дети испытывают свои силы в более сложных видах деятельности, но вместе с тем им свойственно неумение соизмерять свои силы со своими возможностями.

Моторика выполнения движений характеризуется более или менее точным воспроизведением структуры движения, его фаз, направления и т.д. К 4-м годам ребенок может без остановки пройти по гимнастической скамейке, руки в стороны; ударять мяч об пол и ловить его двумя руками; перекладывать по одному мелкие предметы с поверхности стола в небольшую коробку (правой рукой).

Начинает развиваться самооценка при выполнении физических упражнений, при этом дети ориентируются в значительной мере на оценку воспитателя.

3-4-х летний ребенок владеет элементарными *гигиеническими навыками* самообслуживания (самостоятельно и правильно моет руки с мылом после прогулки, игр, туалета; аккуратно пользуется туалетом: туалетной бумагой, не забывает спускать воду из бачка для слива; при приеме пищи пользуется ложкой, салфеткой; умеет пользоваться носовым платком; может самостоятельно устранить беспорядок в одежде, причёске, пользуясь зеркалом, расческой).

Социально-личностное развитие

К трем годам ребенок достигает определенного уровня социальной компетентности: он проявляет интерес к другому человеку, испытывает доверие к нему, стремится к общению и *взаимодействию* со взрослыми и сверстниками. У ребенка возникают личные симпатии, которые проявляются в желании поделиться игрушкой, оказать помощь, утешить. Ребенок испытывает повышенную потребность в эмоциональном контакте со взрослыми, ярко выражает свои чувства - радость, огорчение, страх, удивление, удовольствие и др. Для налаживания контактов с другими людьми использует речевые и неречевые (взгляды, мимика, жесты, выразительные позы и движения) способы общения. Осознает свою половую принадлежность («Я мальчик», «Я девочка»). Фундаментальная характеристика ребенка трех лет - *самостоятельность* («Я сам», «Я могу»). Взаимодействие и общение детей четвертого года жизни имеют поверхностный характер, отличаются ситуативностью, неустойчивостью, кратковременностью, чаще всего иницируются взрослым.

Для детей 3х летнего возраста характерна *игра* рядом. В игре дети выполняют отдельные игровые действия, носящие условный характер. Роль осуществляется фактически, но не называется. Сюжет игры - цепочка из 2х действий; воображаемую ситуацию удерживает взрослый. К 4м годам дети могут объединяться по 2-3 человека, для разыгрывания простейших сюжетно-ролевых игр. Игровые действия взаимосвязаны, имеют четкий ролевой характер. Роль называется, по ходу игры дети могут менять роль. Дети самостоятельно удерживают воображаемую ситуацию.

Познавательное-речевое развитие

Общение ребенка в этом возрасте ситуативно, иницируется взрослым, неустойчиво, кратковременно. Осознает свою половую принадлежность. Возникает новая форма общения со взрослым – *общение на познавательные темы*, которое сначала включено в совместную со взрослым познавательную деятельность.

Уникальность *речевого развития* детей в этом возрасте состоит в том, что в этот период ребенок обладает повышенной чувствительностью к языку, его звуковой и смысловой стороне. Овладение родным языком характеризуется использованием основных грамматических категорий (согласование, употребление их по числу, времени и т.д., хотя отдельные ошибки допускаются) и словаря разговорной речи. Возможны дефекты звукопроизношения.

В развитии *познавательной сферы* расширяются и качественно изменяются способы и средства ориентировки ребенка в окружающей обстановке. Ребенок активно использует по назначению некоторые бытовые предметы, игрушки, предметы-заместители и словесные обозначения объектов в быту, игре, общении. В практической деятельности ребенок учитывает свойства предметов и их назначение: знает название 3-4 цветов и 2-3 форм; может выбрать из 3-х предметов разных по величине «самый большой». Рассматривая новые предметы (растения, камни и т.п.) ребенок не ограничивается простым зрительным ознакомлением, а переходит к осязательному, слуховому и обонятельному восприятию. Память и внимание ребенка носит произвольный, пассивный характер. По просьбе взрослого ребенок может запомнить не менее 2-3 слов и 5-6 названий предметов. К 4-м годам способен запомнить значительные отрывки из любимых произведений. Рассматривая объекты, ребенок выделяет один, наиболее яркий признак предмета, и ориентируясь на него, оценивает предмет в целом. Его интересуют результаты действия, а сам процесс достижения еще не умеет проследивать.

Конструктивная деятельность в 3-4 года ограничивается возведением несложных построек по образцу (из 2-3 частей) и по замыслу. Ребенок может заниматься, не отрываясь, увлекательным для него деятельностью в течение 5 минут.

Художественно-эстетическое развитие

Ребенок с удовольствием знакомится с элементарными средствами выразительности (цвет, звук, форма, движения, жесты), проявляется интерес к произведениям народного и классического искусства, к литературе (стихи, песенки, потешки), к исполнению и слушанию музыкальных произведений.

Изобразительная деятельность ребенка зависит от его представлений о предмете. В 3-4 года они только начинают формироваться. Графические образы бедны, предметны, схематичны. У одних дошкольников в изображении отсутствуют детали, у других рисунки могут быть более детализированы. Замысел меняется по ходу изображения. Дети уже могут использовать цвет. Большое значение для развития моторики в этом возрасте имеет *лепка*. Ребенок может вылепить под руководством взрослого простые предметы. В 3-4 года из-за недостаточного развития мелких мышц руки, дети не работают с ножницами, апплицируют из готовых геометрических фигур. В *музыкально-ритмической деятельности* ребенок 3-4 лет испытывает желание слушать музыку и производить естественные движения под звучащую музыку. К 4 годам овладевает элементарными певческими навыками несложных музыкальных произведений. Ребенок хорошо перевоплощается в образ зайчика, медведя, лисы, петушка и т.п. в движениях, особенно под плясовую мелодию. Приобретает элементарные навыки подыгрывания на детских ударных музыкальных инструментах (барабан, металлофон). Закладываются основы для развития музыкально-ритмических и художественных способностей.

Возрастная характеристика, контингента детей 4-5 лет

К пяти годам складывается «психологический портрет» личности, в котором важная роль принадлежит компетентности, в особенности интеллектуальной (это возраст «почемучек»), а также креативности.

Физическое развитие

В этом возрасте продолжается рост всех органов и систем, сохраняется потребность в *движении*. Двигательная активность становится целенаправленной, отвечает индивидуальному опыту и интересу, движения становятся осмысленными, мотивированными и управляемыми. Сохраняется высокая эмоциональная значимость процесса деятельности для ребенка, неспособность завершить ее по первому требованию. Появляется способность к регуляции двигательной активности. У детей появляется интерес к познанию себя, своего тела, его строения, возможностей. У детей возникает потребность действовать совместно, быстро, ловко, в едином для всех детей темпе; соблюдать определенные интервалы во время передвижения в разных построениях, быть ведущим. Уровень функциональных возможностей повышается.

Позитивные изменения наблюдаются в развитии *моторики*. Дошкольники лучше удерживают равновесие перешагивая через небольшие преграды., нанизывает бусины (20 шт.) средней величины (или пуговицы) на толстую леску.

В 4-5 лет у детей совершенствуются *культурно-гигиенические навыки* (хорошо освоен алгоритм мытья, одевания, приема пищи): они аккуратны во время еды, умеют правильно надевать обувь, убирают на место свою одежду, игрушки, книги. В элементарном самообслуживании (одевание, раздевание, мытье и др.) проявляется самостоятельность ребенка.

Социально-личностное развитие

К 5 годам у детей возрастает интерес и потребность в *общении, особенно со сверстниками*, осознание своего положения среди них. Ребенок приобретает способы взаимодействия с другими людьми. Использует речь и другие средства общения для удовлетворения разнообразных потребностей. Лучше ориентируется в человеческих отношениях: способен заметить эмоциональное состояние близкого взрослого, сверстника, проявить внимание и сочувствие. У детей формируется потребность в уважении со стороны взрослого, для них оказывается чрезвычайно важной его похвала. Это приводит к их повышенной обидчивости на замечания. Повышенная обидчивость представляет собой возрастной феномен. Совершенствуется умение пользоваться установленными формами вежливого обращения.

В *игровой деятельности* появляются ролевые взаимодействия. Они указывают на то, что дошкольники начинают отделять себя от принятой роли. В процессе игры роли могут меняться. В этом возрасте начинают появляться постоянные партнеры по игре. В общую игру может вовлекаться от двух до пяти детей, а продолжительность совместных игр составляет в среднем 15-20 мин.

Ребенок начинает регулировать свое поведение в соответствии с принятыми в обществе нормами; умеет довести начатое дело до конца (соорудить конструкцию, убрать игрушки, правила игры и т. п.) - проявление произвольности.

У детей начинает формироваться способность контролировать свои эмоции в движении, чему способствует освоение ими языка эмоций (гаммы переживаний, настроений). Эмоциональность пятилетнего ребенка отличается многообразием способов выражения своих чувств: радости, грусти, огорчения, удовольствия. Ребенок способен проявить сочувствие, сопереживание, которое лежит в основе нравственных поступков.

К 5-ти годам в элементарном выполнении отдельных поручений (дежурство по столовой, уход за растениями и животными) проявляется самостоятельность.

Познавательное-речевое развитие

Изменяется содержание *общения* ребенка и взрослого. Оно выходит за пределы конкретной ситуации, в которой оказывается ребенок. Ведущим становится познавательный мотив. Информация, которую ребенок получает в процессе общения, может быть сложной и трудной для понимания, но она вызывает интерес.

В *речевом развитии* детей 4-5 лет улучшается произношение звуков (кроме сонорных) и дикция. Речь становится предметом активности детей. Они удачно имитируют голоса животных, интонационно выделяют речь тех или иных персонажей. Речь детей при взаимодействии друг с другом носит ситуативный характер, а при общении со взрослым становится внеситуативной.

В *познавательном развитии* 4-5 летних детей характерна высокая мыслительная активность. 5-ти летние «почемучки» интересуются причинно-следственными связями в разных сферах жизни (изменения в живой и неживой природе, происхождение человека), профессиональной деятельностью взрослых и др., то есть начинает формироваться представление о различных сторонах окружающего мира. К 5-ти годам более развитым становится восприятие. Дети оказываются способными назвать форму на которую похож тот или иной предмет. Они могут вычленять в сложных объектах простые формы и из простых форм воссоздавать сложные объекты. Дети способны упорядочить группы предметов по сенсорному признаку – величине, цвету; выделить такие параметры, как высота, длина и ширина. Совершенствуется ориентация в пространстве. Возрастает объем памяти. Начинает складываться произвольное запоминание: дети способны принять задачу на запоминание, помнят поручения взрослых, могут выучить небольшое стихотворение и т.д. Начинает развиваться образное мышление. Ребенку оказывается доступной сосредоточенная деятельность в течение 15-20 минут.

Усложняется *конструирование*. Постройки могут включать 5-6 деталей. Формируются навыки конструирования по собственному замыслу, а также планирование последовательности действий.

Художественно-эстетическое развитие

На пятом году жизни ребенок осознаннее воспринимает произведения художественно-изобразительно-музыкального творчества, легко устанавливает простые причинные связи в сюжете, композиции и т.п., эмоционально откликается на отраженные в произведении искусства действия, поступки, события, соотносит увиденное со своими представлениями о красивом, радостном, печальном, злом и т.д. Продолжает развиваться воображение. Формируются такие его особенности, как оригинальность и произвольность. Значительное развитие получает *изобразительная деятельность*. Рисунки становятся предметным и детализированным. В этом возрасте дети рисуют предметы прямоугольной, овальной формы, простые изображения животных. Дети могут своевременно насыщать ворс кисти краской, промывать по окончании работы. Графическое изображение человека характеризуется наличием туловища, глаз, рта, носа, волос, иногда одежды и ее деталей. Дети могут *вырезать* ножницами по прямой, диагонали, к 5 годам овладевают приемами вырезывания предметов круглой и овальной формы. *Лепят* предметы круглой, овальной, цилиндрической формы, простейших животных, рыб, птиц.

К 5-ти годам ребенок выполняет элементарные танцевальные движения (пружинка, подскоки, кружение и т.д.). Может петь протяжно, при этом вместе начинать и заканчивать пение. Развитию исполнительской деятельности способствует доминирование в данном возрасте продуктивной мотивации (спеть песню, станцевать танец, сыграть на инструменте). Дети делают первые попытки творчества.

Возрастная характеристика, контингента детей 5-6 лет

Физическое развитие

Продолжается процесс окостенения скелета ребенка. Дошкольник более совершенно овладевает различными видами *движений*. Тело приобретает заметную устойчивость. Дети к 6 годам уже могут совершать пешие прогулки, но на небольшие расстояния. Шестилетние дети значительно точнее выбирают движения, которые им надо выполнить. У них обычно отсутствуют лишние движения, которые наблюдаются у детей 3-5 лет. В период с 5 до 6 лет ребенок постепенно начинает адекватно оценивать результаты своего участия в играх

соревновательного характера. Удовлетворение полученным результатом к 6 годам начинает доставлять ребенку радость, способствует эмоциональному благополучию и поддерживает положительное отношение к себе («я хороший, ловкий» и т.д.). Уже начинают наблюдаться различия в движениях мальчиков и девочек (у мальчиков - более прерывистые, у девочек – мягкие, плавные).

К 6 годам совершенствуется развитие мелкой *моторики* пальцев рук. Некоторые дети могут продеть шнурок в ботинок и завязать бантиком. В старшем возрасте продолжают совершенствоваться *культурно-гигиенические навыки*: умеет одеться в соответствии с условиями погоды, выполняет основные правила личной гигиены, соблюдает правила приема пищи, проявляет навыки самостоятельности. Полезные привычки способствуют усвоению основ здорового образа жизни.

Познавательное-речевое развитие

Общение детей выражается в свободном диалоге со сверстниками и взрослыми, выражении своих чувств и намерений с помощью речевых и неречевых (жестовых, мимических, пантомимических) средств.

Продолжает совершенствоваться *речь*, в том числе ее звуковая сторона. Дети могут правильно воспроизводить шипящие, свистящие и сонорные звуки. Развивается фонематический слух, интонационная выразительность речи при чтении стихов в сюжетно-ролевой игре и в повседневной жизни. Совершенствуется грамматический строй речи. Дети используют все части речи, активно занимаются словотворчеством. Развивается связная речь: дети могут пересказывать, рассказывать по картинке, передавая не только главное, но и детали.

В *познавательной деятельности* продолжает совершенствоваться восприятие цвета, формы и величины, строения предметов; представления детей систематизируются. Дети называют не только основные цвета и их оттенки, но и промежуточные цветовые оттенки; форму прямоугольников, овалов, треугольников. К 6-ти годам дети легко выстраивают в ряд – по возрастанию или убыванию – до десяти предметов разных по величине. Однако дошкольники испытывают трудности при анализе пространственного положения объектов, если сталкиваются с несоответствием формы и их пространственного расположения. В старшем дошкольном возрасте продолжает развиваться образное мышление. Дети способны не только решить задачу в наглядном плане, но и совершить преобразования объекта. Продолжают совершенствоваться обобщения, что является основой словесно-логического мышления. 5-6 лет - это возраст творческого воображения. Дети самостоятельно могут сочинить оригинальные правдоподобные истории. Наблюдается переход от непроизвольного к произвольному вниманию.

Конструирование характеризуется умением анализировать условия, в которых протекает эта деятельность. Дети используют и называют различные детали деревянного конструктора. Могут заменять детали постройки в зависимости от имеющегося материала. Овладевают обобщенным способом обследования образца. Конструктивная деятельность может осуществляться на основе схемы, по замыслу и по условиям. Дети могут конструировать из бумаги, складывая ее в несколько раз (2,4,6 сгибов); из природного материала.

Социально-личностное развитие

Дети проявляют высокую познавательную активность. Ребенок нуждается в содержательных контактах со сверстниками. Их речевые контакты становятся все более длительными и активными. Дети самостоятельно объединяются в небольшие группы на основе взаимных симпатий. В этом возрасте дети имеют дифференцированное представление о своей гендерной принадлежности по существенным признакам (женские и мужские качества, особенности проявления чувств).

Ярко проявляет интерес к игре.

В *игровой деятельности* дети шестого года жизни уже могут распределять роли до начала игры и строят свое поведение, придерживаясь роли. Игровое взаимодействие сопровождается речью, соответствующей и по содержанию, и интонационно взятой роли. Речь, сопровождающая

реальные отношения детей, отличается от ролевой речи. При распределении ролей могут возникать конфликты, связанные с субординацией ролевого поведения. Наблюдается организация игрового пространства, в котором выделяются смысловой «центр» и «периферия». В игре дети часто пытаются контролировать друг друга - указывают, как должен вести себя тот или иной персонаж.

Ребенок пытается сравнивать ярко выраженные эмоциональные состояния, видеть проявления эмоционального состояния в выражениях, жестах, интонации голоса. Проявляет интерес к поступкам сверстников.

В трудовой деятельности освоенные ранее виды детского труда выполняются качественно, быстро, осознанно. Активно развиваются планирование и самооценивание трудовой деятельности.

Художественно-эстетическое развитие

В изобразительной деятельности 5-6 летний ребенок свободно может изображать предметы круглой, овальной, прямоугольной формы, состоящих из частей разной формы и соединений разных линий. Расширяются представления о цвете (знают основные цвета и оттенки, самостоятельно может приготовить розовый и голубой цвет). Старший возраст – это возраст активного *рисования*. Рисунки могут быть самыми разнообразными по содержанию: это жизненные впечатления детей, иллюстрации к фильмам и книгам, воображаемые ситуации. Обычно рисунки представляют собой схематичные изображения различных объектов, но могут отличаться оригинальностью композиционного решения. Изображение человека становится более детализированным и пропорциональным. В *лепке* детям не представляется трудности создать более сложное по форме изображение. Дети успешно справляются с вырезыванием предметов прямоугольной и круглой формы разных пропорций. Старших дошкольников отличает яркая эмоциональная реакция на *музыку*. Появляется интонационно-мелодическая ориентация музыкального восприятия. Дошкольники могут петь без напряжения, плавно, отчетливо произнося слова; свободно выполняют танцевальные движения: полуприседания с выставлением ноги на пятку, поочередное выбрасывание ног вперед в прыжке и т.д

Возрастная характеристика, контингента детей 6-7 лет

Физическое развитие

К 7 годам скелет ребенка становится более крепким, поэтому он может выполнять различные *движения*, которые требуют гибкости, упругости, силы. Его тело приобретает заметную устойчивость, чему способствует усиленный рост ног. Ноги и руки становятся более выносливыми, ловкими, подвижными. В этом возрасте дети уже могут совершать довольно длительные прогулки, долго бегать, выполнять сложные физические упражнения.

У семилетних детей отсутствуют лишние движения. Ребята уже самостоятельно, без специальных указаний взрослого, могут выполнить ряд движений в определенной последовательности, контролируя их, изменяя (произвольная регуляция движений).

Ребенок уже способен достаточно адекватно оценивать результаты своего участия в подвижных и спортивных играх соревновательного характера. Имеет представление о своем физическом облике (высокий, толстый, худой, маленький и т.п.) и здоровье, заботиться о нем.

Владеет *культурно-гигиеническими навыками* и понимает их необходимость.

Социально-личностное развитие

К семи годам у ребенка ярко проявляется уверенность в себе и чувство собственного достоинства, умение отстаивать свою позицию в совместной деятельности. Семилетний ребенок способен к волевой регуляции поведения, преодолению непосредственных желаний, если они противоречат установленным нормам, данному слову, обещанию. Способен проявлять волевые усилия в ситуациях выбора между «можно» и «нельзя»,

«хочу» и «должен». Проявляет настойчивость, терпение, умение преодолевать трудности. Может сдерживать себя, высказывать просьбы, предложения, несогласие в социально приемлемой форме. Произвольность поведения - один из важнейших показателей психологической готовности к школе.

Самостоятельность ребенка проявляется в способности без помощи взрослого решать различные задачи, которые возникают в повседневной жизни (самообслуживание, уход за растениями и животными, создание среды для самостоятельной игры, пользование простыми безопасными приборами - включение освещения, телевизора, проигрывателя и т.п.).

В сюжетно-ролевых *играх* дети 7-го года жизни начинают осваивать сложные взаимодействия людей, отражающих характерные значимые жизненные ситуации, например, свадьбу, болезнь и т.п. Игровые действия становятся более сложными, обретают особый смысл, который не всегда открывается взрослому. Игровое пространство усложняется. В нем может быть несколько центров, каждый из которых поддерживает свою сюжетную линию. При этом дети способны отслеживать поведение партнеров по всему игровому пространству и менять свое поведение в зависимости от места в нем (например, ребенок обращается к продавцу не просто как покупатель/, а как покупатель-мама). Если логика игры требует появления новой роли, то ребенок может по ходу игры взять на себя новую роль, сохранив при этом роль, взятую ранее.

Семилетний ребенок умеет заметить изменения настроения взрослого и сверстника, учесть желания других людей; способен к установлению устойчивых контактов со сверстниками. Ребенок семи лет отличается большим богатством и глубиной переживаний, разнообразием их проявлений и в то же время большей сдержанностью эмоций. Ему свойственно «эмоциональное предвосхищение» — предчувствие собственных переживаний и переживаний других людей, связанных с результатами тех или иных действий и поступков («Если я подарю маме свой рисунок, она очень обрадуется»).

Познавательное-речевое развитие

Происходит активное развитие диалогической речи. Диалог детей приобретает характер скоординированных предметных и речевых действий. В недрах диалогического *общения* старших дошкольников зарождается и формируется новая форма речи - монолог. Дошкольник внимательно слушает рассказы родителей, что у них произошло на работе, живо интересуется тем, как они познакомились, при встрече с незнакомыми людьми спрашивают, кто это, есть ли у них дети и т.п.

У детей продолжает развиваться *речь*: ее звуковая сторона, грамматический строй, лексика. Развивается связная речь. В высказываниях детей отражаются как расширяющийся словарь, так и характер обобщений, формирующихся в этом возрасте. Дети начинают активно употреблять обобщающие существительные, синонимы, антонимы, прилагательные и т.д.

Познавательные процессы претерпевают качественные изменения; развивается произвольность действий. Наряду с наглядно-образным мышлением появляются элементы словесно-логического мышления. Продолжают развиваться навыки обобщения и рассуждения, но они еще в значительной степени ограничиваются наглядными признаками ситуации. Продолжает развиваться воображение, однако часто приходится констатировать снижение развития воображения в этом возрасте в сравнении со старшей группой. Это можно объяснить различными влияниями, в том числе средств массовой информации, приводящими к стереотипности детских образов. Внимание становится произвольным, в некоторых видах деятельности время произвольного сосредоточения достигает 30 минут. Они с удовольствием узнают буквы, овладевают звуковым анализом слова, счетом и пересчетом отдельных предметов.

К 7 годам дети в значительной степени освоили *конструирование* из строительного материала. Они свободно владеют обобщенными способами анализа как изображений, так и построек. Свободные постройки становятся симметричными и пропорциональными. В этом возрасте

дети уже могут освоить сложные формы сложения из листа бумаги и придумывать собственные. Усложняется конструирование из природного материала.

Художественно-эстетическое развитие

В *изобразительной деятельности* детей 6-7 лет *рисунки* приобретают более детализированный характер, обогащается их цветовая гамма. Более явными становятся различия между рисунками мальчиков и девочек. Мальчики охотно изображают технику, космос, военные действия; девочки обычно рисуют женские образы: принцесс, балерин, и т.д. Часто встречаются бытовые сюжеты: мама и дочка, комната и т.п. При правильном подходе у детей формируются художественно-творческие способности в изобразительной деятельности. Изображение человека становится еще более детализированным и пропорциональным. Одежда может быть украшена различными деталями. Предметы, которые дети лепят и вырезают, имеют различную форму, цвет, строение, по-разному расположены в пространстве. Семилетнего ребенка характеризует активная деятельностная позиция, готовность к спонтанным решениям, любопытство, постоянные вопросы к взрослому, способность к речевому комментированию процесса и результата собственной деятельности, стойкая мотивация достижений, развитое воображение. Процесс создания продукта носит творческий поисковый характер: ребенок ищет разные способы решения одной и той же задачи. Ребенок семи лет достаточно адекватно оценивает результаты своей деятельности по сравнению с другими детьми, что приводит к становлению представлений о себе и своих возможностях.

Значительно обогащается индивидуальная интерпретация *музыки*. Чисто и выразительно поет, правильно передавая мелодию (ускоряя, замедляя). Дошкольник может самостоятельно придумать и показать танцевальное или ритмическое движение.

Возрастные особенности детей подробно сформулированы в комплексной программе «От рождения до школы»

Основная образовательная программа дошкольного образования - / [Н.Е.Вераксы, Т. С. Комаровой, М.А.Васильевой — М. МОЗАИКА- СИНТЕЗ : 2016г..

Современная социокультурная ситуация развития ребёнка

- 1) Бóльшая открытость мира и доступность его познания для ребенка, больше источников информации (телевидение, интернет, большое количество игр и игрушек) ⇔ агрессивность доступной для ребенка информации
- 2) Культурная неустойчивость окружающего мира, смешение культур в совокупности с многоязычностью ⇔ разностность и иногда противоречивость предлагаемых разными культурами образцов поведения и образцов отношения к окружающему миру
- 3) Сложность окружающей среды с технологической точки зрения ⇔ нарушение устоявшейся традиционной схемы передачи знаний и опыта от взрослых детям ⇔ формирование уже на этапе дошкольного детства универсальных, комплексных качеств личности ребенка
- 4) Быстрая изменяемость окружающего мира ⇔ новая методология познания мира ⇔ овладение ребенком комплексным инструментарием познания мира
- 5) Быстрая изменяемость окружающего мира ⇔ понимание ребенком важности и неважности (второстепенности) информации ⇔ отбор содержания дошкольного образования ⇔ усиление роли взрослого в защите ребенка от негативного воздействия излишних источников познания
- 6) Агрессивность окружающей среды и ограниченность механизмов приспособляемости человеческого организма к быстро изменяющимся условиям, наличие многочисленных вредных для здоровья факторов ⇔ негативное влияние на здоровье детей – как физическое, так и

психическое ⇔ возрастание роли инклюзивного образования ⇔ влияние на формирование у детей норм поведения, исключая пренебрежительное отношение к детям с ограниченными возможностями здоровья.

1.1.2. Планируемые результаты как ориентиры освоения воспитанниками основной образовательной программы дошкольного образования Целевые ориентиры, сформулированные в ФГОС дошкольного образования

Целевые ориентиры дошкольного образования представляют собой социально-нормативные возрастные характеристики возможных достижений ребенка на этапе завершения уровня дошкольного образования.

Специфика дошкольного детства (гибкость, пластичность развития ребенка, высокий разброс вариантов его развития, его непосредственность и непроизвольность), а также системные особенности дошкольного образования (необязательность уровня дошкольного образования в Российской Федерации, отсутствие возможности вменения ребенку какой-либо ответственности за результат) делают неправомерными требования от ребенка дошкольного возраста конкретных образовательных достижений и обуславливают необходимость определения результатов освоения образовательной программы в виде целевых ориентиров.

Целевые ориентиры не подлежат непосредственной оценке, в том числе в виде педагогической диагностики (мониторинга), и не являются основанием для их формального сравнения с реальными достижениями детей. Они не являются основой объективной оценки соответствия установленным требованиям образовательной деятельности и подготовки детей. Освоение Программы не сопровождается проведением промежуточных аттестаций и итоговой аттестации воспитанников.

Настоящие требования являются ориентирами для:

- а) решения задач формирования Программы; анализа профессиональной деятельности; взаимодействия с семьями воспитанников;
- б) изучения характеристик образования детей в возрасте от 2 месяцев до 8 лет;
- в) информирования родителей (законных представителей) и общественности относительно целей дошкольного образования, общих для всего образовательного пространства Российской Федерации.

Целевые ориентиры не могут служить непосредственным основанием при решении управленческих задач, включая:

- аттестацию педагогических кадров;
- оценку качества образования;
- оценку как итогового, так и промежуточного уровня развития детей, в том числе в рамках мониторинга (в том числе в форме тестирования, с использованием методов, основанных на наблюдении, или иных методов измерения результативности детей);
- оценку выполнения муниципального (государственного) задания посредством их включения в показатели качества выполнения задания;
- распределение стимулирующего фонда оплаты труда работников ДОО.

Целевые ориентиры программы выступают основаниями преемственности дошкольного и начального общего образования. При соблюдении требований к условиям реализации Программы настоящие целевые ориентиры предполагают формирование у детей дошкольного возраста предпосылок к учебной деятельности на этапе завершения ими дошкольного образования.

К целевым ориентирам дошкольного образования относятся следующие социально-нормативные возрастные характеристики возможных достижений ребенка:

- Целевые ориентиры образования в раннем возрасте.
- Целевые ориентиры на этапе завершения дошкольного образования.

Целевые ориентиры образования в раннем возрасте:

- ✓ ребенок интересуется окружающими предметами и активно действует с ними; эмоционально вовлечен в действия с игрушками и другими предметами, стремится проявлять настойчивость в достижении результата своих действий;
- ✓ использует специфические, культурно фиксированные предметные действия, знает назначение бытовых предметов (ложки, расчески, карандаша и пр.) и умеет пользоваться ими. Владеет простейшими навыками самообслуживания; стремится проявлять самостоятельность в бытовом и игровом поведении;
- ✓ владеет активной речью, включенной в общение; может обращаться с вопросами и просьбами, понимает речь взрослых; знает названия окружающих предметов и игрушек;
- ✓ стремится к общению со взрослыми и активно подражает им в движениях и действиях; появляются игры, в которых ребенок воспроизводит действия взрослого;
- ✓ проявляет интерес к сверстникам; наблюдает за их действиями и подражает им;
- ✓ проявляет интерес к стихам, песням и сказкам, рассматриванию картинки, стремится двигаться под музыку; эмоционально откликается на различные произведения культуры и искусства;
- ✓ у ребенка развита крупная моторика, он стремится осваивать различные виды движения (бег, лазанье, перешагивание и пр.).

Целевые ориентиры на этапе завершения дошкольного образования:

- ✓ ребенок овладевает основными культурными способами деятельности, проявляет инициативу и самостоятельность в разных видах деятельности - игре, общении, познавательно-исследовательской деятельности, конструировании и др.; способен выбирать себе род занятий, участников по совместной деятельности;
- ✓ ребенок обладает установкой положительного отношения к миру, к разным видам труда, другим людям и самому себе, обладает чувством собственного достоинства; активно взаимодействует со сверстниками и взрослыми, участвует в совместных играх. Способен договариваться, учитывать интересы и чувства других, сопереживать неудачам и радоваться успехам других, адекватно проявляет свои чувства, в том числе чувство веры в себя, старается разрешать конфликты;

- ✓ ребенок обладает развитым воображением, которое реализуется в разных видах деятельности, и прежде всего в игре; ребенок владеет разными формами и видами игры, различает условную и реальную ситуации, умеет подчиняться разным правилам и социальным нормам;
- ✓ ребенок достаточно хорошо владеет устной речью, может выражать свои мысли и желания, может использовать речь для выражения своих мыслей, чувств и желаний, построения речевого высказывания в ситуации общения, может выделять звуки в словах, у ребенка складываются предпосылки грамотности;
- ✓ у ребенка развита крупная и мелкая моторика; он подвижен, вынослив, владеет основными движениями, может контролировать свои движения и управлять ими;
- ✓ ребенок способен к волевым усилиям, может следовать социальным нормам поведения и правилам в разных видах деятельности, во взаимоотношениях со взрослыми и сверстниками, может соблюдать правила безопасного поведения и личной гигиены;
- ✓ ребенок проявляет любознательность, задает вопросы взрослым и сверстникам, интересуется причинно-следственными связями, пытается самостоятельно придумывать объяснения явлениям природы и поступкам людей; склонен наблюдать, экспериментировать. Обладает начальными знаниями о себе, о природном и социальном мире, в котором он живет; знаком с произведениями детской литературы, обладает элементарными представлениями из области живой природы, естествознания, математики, истории и т.п.; ребенок способен к принятию собственных решений, опираясь на свои знания и умения в различных видах деятельности.

1.2. ЧАСТЬ, ФОРМИРУЕМАЯ УЧАСТНИКАМИ ОБРАЗОВАТЕЛЬНЫХ ОТНОШЕНИЙ

1.2.1. Пояснительная записка.

Создание благоприятных условий для полноценного проживания ребенком дошкольного детства, формирование основ базовой культуры личности, всестороннее развитие психических и физических качеств в соответствии с возрастными и индивидуальными особенностями, подготовка к жизни в современном обществе, формирование предпосылок к учебной деятельности, обеспечение безопасности

жизнедеятельности дошкольника.

Особое внимание уделяется развитию личности ребенка, сохранению и укреплению здоровья детей, а также воспитанию у дошкольников таких качеств, как патриотизм, активная жизненная позиция, творческий подход в решении различных жизненных ситуаций, уважение к традиционным ценностям.

а) Цели и задачи реализации:

Цели реализуются в процессе разнообразных видов детской деятельности: игровой, коммуникативной, трудовой, познавательно-исследовательской, продуктивной (изобразительная, конструктивная и др.), музыкальной, чтения.

Для достижения целей первостепенное значение имеют:

- забота о здоровье, эмоциональном благополучии и своевременном всестороннем развитии каждого ребенка;
- создание в группах атмосферы гуманного и доброжелательного отношения ко всем воспитанникам, что позволяет растить их общительными, добрыми, любознательными, инициативными, стремящимися к самостоятельности и творчеству;
- максимальное использование разнообразных видов детской деятельности, их интеграция в целях повышения эффективности воспитательно-образовательного процесса;
- творческая организация воспитательно-образовательного процесса;
- вариативность использования образовательного материала, позволяющая развивать творчество в соответствии с интересами и наклонностями каждого ребенка;
- уважительное отношение к результатам детского творчества;
- единство подходов к воспитанию детей в условиях дошкольного образовательного учреждения и семьи;
- соблюдение в работе детского сада и начальной школы преемственности, исключающей умственные и физические перегрузки в содержании образования детей дошкольного возраста, обеспечивающей отсутствие давления предметного обучения.

Каменно-Бродский филиал (д/с «Берёзка») является детским садом общеразвивающего вида. Исходя из этого, педагогический коллектив ставит перед собой задачу:

- осуществлять воспитательно-образовательный процесс в соответствии с ПООП «От рождения до школы» Н.Е. Вераксы, Т.С. Комаровой, М.А. Васильевой.

Для реализации приоритетных направлений коллектив ДООУ ставит следующие задачи:

- укрепление физического и психического здоровья детей, формирование привычки к здоровому образу жизни посредством применения здоровьесберегающих и здоровьеразвивающих технологий;

б) Принципы и подходы к формированию:

В Программе на первый план выдвигается развивающая функция образования, обеспечивающая становление личности ребенка и ориентирующая педагога на его индивидуальные особенности, что соответствует современной научной «Концепции дошкольного воспитания» (авторы В. В. Давыдов, В. А. Петровский и др.) о признании самоценности дошкольного периода детства.

Программа построена на позициях гуманно-личностного отношения к ребенку и направлена на его всестороннее развитие, формирование духовных и общечеловеческих ценностей, а также способностей и интегративных качеств.

В Программе отсутствуют жесткая регламентация знаний детей и предметный центризм в обучении.

При разработке Программы авторы опирались на лучшие традиции отечественного дошкольного образования, его фундаментальность: комплексное решение задач по охране жизни и укреплению здоровья детей, всестороннее воспитание, амплификацию (обогащение) развития на основе организации разнообразных видов детской творческой деятельности.

Особая роль в Программе уделяется игровой деятельности как ведущей в дошкольном детстве (А. Н. Леонтьев, А. В. Запорожец, Д. Б. Эльконин и др.).

Авторы Программы основывались на важнейшем дидактическом принципе — развивающем обучении и на научном положении Л. С. Выготского о том, что правильно организованное обучение «ведет» за собой развитие. Воспитание и психическое развитие не могут выступать как два обособленных, независимых друг от друга процесса, но при этом «воспитание служит необходимой и всеобщей формой развития ребенка» (В. В. Давыдов). Таким образом, развитие в рамках Программы выступает как важнейший результат успешности воспитания и образования детей.

В Программе комплексно представлены все основные содержательные линии воспитания и образования ребенка от рождения до школы.

Программа строится на принципе культуросообразности. Реализация этого принципа обеспечивает учет национальных ценностей и традиций в образовании, восполняет недостатки духовно-нравственного и эмоционального воспитания. Образование рассматривается как процесс приобщения ребенка к основным компонентам человеческой культуры (знание, мораль, искусство, труд).

Главный критерий отбора программного материала — его воспитательная ценность, высокий художественный уровень используемых произведений культуры (классической и народной — как отечественной, так и зарубежной), возможность развития всесторонних способностей ребенка на каждом этапе дошкольного детства (Е. А. Флерина, Н. П. Сакулина, Н. А. Ветлугина, Н. С. Карпинская).

Наименование принципа	Определение принципа	Реализация в детском саду
1. Принцип развивающего образования	Целью образовательной деятельности является развитие ребёнка	1. В конспектах НОД воспитатели планируют решение развивающих задач. 2. Предметная среда, окружающая ребёнка в детском саду, является развивающей. 3. Подбор заданий для детей, осуществляется по уровням развития и ориентирован на зону

		ближайшего развития ребёнка.
2. Принцип научной обоснованности	Содержание программы соответствует положениям науки	В детском саду используются только те технологии и методики, которые основаны на данных науки.
3. Принцип практической применимости	Образовательный процесс осуществляется через практическую деятельность в основе которой лежит применение знаний на деле, на практике	В детском саду осуществляется деятельностный подход к заданиям, т.е. ребёнок может применить на практике знания, которые получил.
4. Принцип соответствия критериям полноты, необходимости и достаточности	В образовательном процессе решаются поставленные цели и задачи только на необходимом и достаточном материале, максимально приближаясь к разумному «минимуму»	1. В детском саду знания детям даются в том объёме, который не перегружает ребёнка лишней информацией, т.е. используем технологии здоровьесбережения. 2. Знания даются по «ситуативному запросу» детей, (хочу знать сейчас, а не потом), используется проектный метод.
5. Принцип единства воспитательных, развивающих и обучающих целей и задач	В образовательном процессе формируются такие знания, умения и навыки, которые имеют непосредственное отношение к развитию детей дошкольного возраста	В конспектах ООД педагоги прописывают три группы задач 1. воспитательные 2. развивающие 3. обучающие

6. Принцип интеграции образовательных областей	Формирование у ребёнка целостной картины мира осуществляется адекватным для него способом, интегративно, т.е. через взаимодействие, взаимопроникновения, «пронизывание» образовательных областей	Образовательный процесс в детском саду строится на интеграции содержания и задач психолого-педагогической работы.
7. Принцип комплексно-тематического построения образовательного процесса	Воспитательно-образовательный процесс строится на объединении комплекса различных видов специфических детских деятельности вокруг единой «Темы».	В основе комплексно-тематического планирования выступают: «Тематическая неделя», «реализация проектов», «сезонные явления в природе», «праздники».

<p>8. Решение программ-ных образовательных задач в совместной деятельности взрослого и детей и самостоятельной деятельностью детей.</p>	<p>Образовательный процесс происходит в рамках непосредственной деятельности, как организация детских видов деятельности, а также в режимных моментах и самостоятельной деятельности детей, которая осуществляется через актуальную на данную неделю предметно-развивающую среду, позволяющую детям самостоятельно выбирать и организовывать собственную деятельность по интересам.</p>	<p>В структуре календарных планов воспитателей и специалистов присутствуют разделы:</p> <ol style="list-style-type: none"> 1. Непосредственно образовательная деятельность. 2. Образовательная деятельность в режимных моментах. 3. Организация развивающей среды для самостоятельной деятельности детей.
<p>9. Принцип построения образовательного процесса на адекватных возрасту формах работы с детьми.</p>	<p>В образовательном процессе формы работы с детьми являются адекватными с точки зрения возраста детей, целей развития детских деятельностей, эффективности их использования для реализации принципа интеграции, а также возможности применения для группы, подгруппы или отдельного ребёнка.</p>	<p>В детском саду образовательный процесс строится через интеграцию различных видов деятельности:</p> <ul style="list-style-type: none"> - игровую - коммуникативную - двигательную - продуктивную - познавательно-исследовательскую - трудовую - музыкально-художественную

		- чтение художественной литературы
--	--	------------------------------------

Наименование подхода	Определение подхода	Реализация в детском саду
1. Личностно-ориентированный подход	Личностно-ориентированный подход рассматривается как гуманизация образовательного процесса.	Все участники образовательного процесса в детском саду: - признают уникальность и неповторимость личности каждого ребёнка - признают неограниченные возможности развития личного потенциала каждого ребёнка - уважают личность ребёнка
2. Индивидуальный и дифференцированный подход	Образовательный процесс обеспечивает развитие ребёнка в соответствии с его склонностями, интересами и возможностями.	Педагоги детского сада создают условия для воспитания и обучения каждого ребёнка с учётом индивидуальных особенностей его развития.
3. Гендерный	Образовательный процесс строится с учётом типологии гендерной принадлежности.	В детском саду гендерный подход применяется на протяжении всего времени пребывания ребёнка в ДОУ: в рамках НОД, в образовательной деятельности режимных моментов, в организации педагогом самостоятельной деятельности детей, при взаимодействии с семьями воспитанников.

в) Возрастные особенности развития детей

Вторая группа раннего возраста
(от 2 до 3 лет)

На третьем году жизни дети становятся самостоятельнее.

Продолжают развиваться предметная деятельность, деловое сотрудничество ребенка и взрослого; совершенствуются восприятие, речь, начальные формы произвольного поведения, игры, наглядно-действенное мышление, в конце года появляются основы наглядно-образного мышления.

Развитие предметной деятельности связано с усвоением культурных способов действия с различными предметами. Совершенствуются соотносящие и орудийные действия.

Умение выполнять орудийные действия развивает произвольность, преобразуя натуральные формы активности в культурные на основе предлагаемой взрослыми модели, которая выступает в качестве не только объекта для подражания, но и образца, регулирующего собственную активность ребенка.

В ходе совместной с взрослыми предметной деятельности продолжает развиваться понимание речи. Слово отделяется от ситуации и приобретает самостоятельное значение. Дети продолжают осваивать названия окружающих предметов, учатся выполнять словесные просьбы взрослых, ориентируясь в пределах ближайшего окружения.

Количество понимаемых слов значительно возрастает. Совершенствуется регуляция поведения в результате обращения взрослых к ребенку, который начинает понимать не только инструкцию, но и рассказ взрослых.

Интенсивно развивается активная речь детей. К трем годам они осваивают основные грамматические структуры, пытаются строить сложные и сложноподчиненные предложения, в разговоре с взрослым используют практически все части речи. Активный словарь достигает примерно 1500–2500 слов.

К концу третьего года жизни речь становится средством общения ребенка со сверстниками. В этом возрасте у детей формируются новые виды деятельности: игра, рисование, конструирование.

Игра носит процессуальный характер, главное в ней — действия, которые совершаются с игровыми предметами, приближенными к реальности.

В середине третьего года жизни широко используются действия с предметами-заместителями.

Появление собственно изобразительной деятельности обусловлено тем, что ребенок уже способен сформулировать намерение изобразить какой-либо предмет. Типичным является изображение человека в виде «головонога» — окружности и отходящих от нее линий.

На третьем году жизни совершенствуются зрительные и слуховые ориентировки, что позволяет детям безошибочно выполнять ряд заданий: осуществлять выбор из 2–3 предметов по форме, величине и цвету; различать мелодии; петь.

Совершенствуется слуховое восприятие, прежде всего фонематический слух. К трем годам дети воспринимают все звуки родного языка, но произносят их с большими искажениями.

Основной формой мышления является наглядно-действенная. Ее особенность заключается в том, что возникающие в жизни ребенка проблемные ситуации разрешаются путем реального действия с предметами.

К концу третьего года жизни у детей появляются зачатки наглядно-образного мышления. Ребенок в ходе предметно-игровой деятельности ставит перед собой цель, намечает план действия и т. п.

Для детей этого возраста характерна неосознанность мотивов, импульсивность и зависимость чувств и желаний от ситуации. Дети легко заражаются эмоциональным состоянием сверстников. Однако в этот период начинает складываться и произвольность поведения. Она обусловлена развитием орудийных действий и речи. У детей появляются чувства гордости и стыда, начинают формироваться элементы самосознания, связанные с идентификацией с именем и полом. Ранний возраст завершается кризисом трех лет. Ребенок осознает себя как отдельного человека, отличного от взрослого. У него формируется образ Я. Кризис часто сопровождается рядом отрицательных проявлений: негативизмом, упрямством, нарушением общения с взрослым и др. Кризис может продолжаться от нескольких месяцев до двух лет.

Младшая группа (от 3 до 4 лет)

В возрасте 3–4 лет ребенок постепенно выходит за пределы семейного круга. Его общение становится внеситуативным. Взрослый становится для ребенка не только членом семьи, но и носителем определенной общественной функции. Желание ребенка выполнять такую же функцию приводит к противоречию с его реальными возможностями. Это противоречие разрешается через развитие игры, которая становится ведущим видом деятельности в дошкольном возрасте.

Главной особенностью игры является ее условность: выполнение одних действий с одними предметами предполагает их отнесенность к другим действиям с другими предметами. Основным содержанием игры младших дошкольников являются действия с игрушками и предметами-заместителями. Продолжительность игры небольшая. Младшие дошкольники ограничиваются игрой с одной-двумя ролями и простыми, неразвернутыми сюжетами.

Игры с правилами в этом возрасте только начинают формироваться.

Изобразительная деятельность ребенка зависит от его представлений о предмете. В этом возрасте они только начинают формироваться. Графические образы бедны. У одних детей в изображениях отсутствуют детали, у других рисунки могут быть более детализированы. Дети уже могут использовать цвет.

Большое значение для развития мелкой моторики имеет лепка. Младшие дошкольники способны под руководством взрослого вылепить простые предметы.

Известно, что аппликация оказывает положительное влияние на развитие восприятия. В этом возрасте детям доступны простейшие виды аппликации.

Конструктивная деятельность в младшем дошкольном возрасте ограничена возведением несложных построек по образцу и по замыслу.

В младшем дошкольном возрасте развивается перцептивная деятельность. Дети от использования прототипов — индивидуальных единиц восприятия, переходят к сенсорным эталонам — культурно-выработанным средствам восприятия. К концу младшего дошкольного возраста дети могут воспринимать до 5 и более форм предметов и до 7 и более цветов, способны дифференцировать предметы по величине, ориентироваться в пространстве группы детского сада, а при определенной организации образовательного процесса — и в помещении всего дошкольного учреждения.

Развиваются память и внимание. По просьбе взрослого дети могут запомнить 3–4 слова и 5–6 названий предметов. К концу младшего дошкольного возраста они способны запомнить значительные отрывки из любимых произведений.

Продолжает развиваться наглядно-действенное мышление. При этом преобразования ситуаций в ряде случаев осуществляются на основе целенаправленных проб с учетом желаемого результата. Дошкольники способны установить некоторые скрытые связи и отношения между предметами.

В младшем дошкольном возрасте начинает развиваться воображение, которое особенно наглядно проявляется в игре, когда одни объекты выступают в качестве заместителей других.

Взаимоотношения детей обусловлены нормами и правилами. В результате целенаправленного воздействия они могут усвоить относительно большое количество норм, которые выступают основанием для оценки собственных действий и действий других детей.

Взаимоотношения детей ярко проявляются в игровой деятельности. Они скорее играют рядом, чем активно вступают во взаимодействие. Однако уже в этом возрасте могут наблюдаться устойчивые избирательные взаимоотношения. Конфликты между детьми возникают преимущественно по поводу игрушек. Положение ребенка в группе сверстников во многом определяется мнением воспитателя.

В младшем дошкольном возрасте можно наблюдать соподчинение мотивов поведения в относительно простых ситуациях. Сознательное управление поведением только начинает складываться; во многом поведение ребенка еще ситуативно. Вместе с тем можно наблюдать и случаи ограничения собственных побуждений самим ребенком, сопровождаемые словесными указаниями. Начинает развиваться самооценка, при этом дети в значительной мере ориентируются на оценку воспитателя. Продолжает развиваться также их половая идентификация, что проявляется в характере выбираемых игрушек и сюжетов.

Средняя группа (от 4 до 5 лет)

В игровой деятельности детей среднего дошкольного возраста появляются ролевые взаимодействия. Они указывают на то, что дошкольники начинают отделять себя от принятой роли. В процессе игры роли могут меняться. Игровые действия начинают выполняться не ради них самих, а ради смысла игры. Происходит разделение игровых и реальных взаимодействий детей.

Значительное развитие получает изобразительная деятельность. Рисунок становится предметным и детализированным. Графическое изображение человека характеризуется наличием туловища, глаз, рта, носа, волос, иногда одежды и ее деталей. Совершенствуется техническая сторона изобразительной деятельности. Дети могут рисовать основные геометрические фигуры, вырезать ножницами, наклеивать изображения на бумагу и т. д.

Усложняется конструирование. Постройки могут включать 5–6 деталей. Формируются навыки конструирования по собственному замыслу, а также планирование последовательности действий.

Двигательная сфера ребенка характеризуется позитивными изменениями мелкой и крупной моторики. Развиваются ловкость, координация движений. Дети в этом возрасте лучше, чем младшие дошкольники, удерживают равновесие, перешагивают через небольшие преграды. Усложняются игры с мячом.

К концу среднего дошкольного возраста восприятие детей становится более развитым. Они оказываются способными назвать форму, на которую похож тот или иной предмет. Могут вычленять в сложных объектах простые формы и из простых форм воссоздавать сложные объекты. Дети способны упорядочить группы предметов по сенсорному признаку — величине, цвету; выделить такие параметры, как высота, длина и ширина. Совершенствуется ориентация в пространстве.

Возрастает объем памяти. Дети запоминают до 7–8 названий предметов. Начинает складываться произвольное запоминание: дети способны принять задачу на запоминание, помнят поручения взрослых, могут выучить небольшое стихотворение и т. д.

Начинает развиваться образное мышление. Дети способны использовать простые схематизированные изображения для решения несложных задач. Дошкольники могут строить по схеме, решать лабиринтные задачи. Развивается предвосхищение. На основе пространственного расположения объектов дети могут сказать, что произойдет в результате их взаимодействия. Однако при этом им трудно встать на позицию другого наблюдателя и во внутреннем плане совершить мысленное преобразование образа.

Для детей этого возраста особенно характерны известные феномены Ж. Пиаже: сохранение количества, объема и величины. Например, если им предъявить три черных кружка из бумаги и семь белых кружков из бумаги и спросить: «Каких кружков больше — черных или белых?», большинство ответят, что белых больше. Но если спросить: «Каких больше — белых или бумажных?», ответ будет таким же — больше белых.

Продолжает развиваться воображение. Формируются такие его особенности, как оригинальность и произвольность. Дети могут самостоятельно придумать небольшую сказку на заданную тему.

Увеличивается устойчивость внимания. Ребенку оказывается доступной сосредоточенная деятельность в течение 15–20 минут. Он способен удерживать в памяти при выполнении каких-либо действий несложное условие.

В среднем дошкольном возрасте улучшается произношение звуков и дикция. Речь становится предметом активности детей. Они удачно имитируют голоса животных, интонационно выделяют речь тех или иных персонажей. Интерес вызывают ритмическая структура речи, рифмы.

Развивается грамматическая сторона речи. Дошкольники занимаются словотворчеством на основе грамматических правил. Речь детей при взаимодействии друг с другом носит ситуативный характер, а при общении с взрослым становится внеситуативной.

Изменяется содержание общения ребенка и взрослого. Оно выходит за пределы конкретной ситуации, в которой оказывается ребенок. Ведущим становится познавательный мотив. Информация, которую ребенок получает в процессе общения, может быть сложной и трудной для понимания, но она вызывает у него интерес.

У детей формируется потребность в уважении со стороны взрослого, для них оказывается чрезвычайно важной его похвала. Это приводит к их повышенной обидчивости на замечания. Повышенная обидчивость представляет собой возрастной феномен.

Взаимоотношения со сверстниками характеризуются избирательностью, которая выражается в предпочтении одних детей другим. Появляются постоянные партнеры по играм. В группах начинают выделяться лидеры. Появляются конкурентность, соревновательность. Последняя важна для сравнения себя с другим, что ведет к развитию образа Я ребенка, его детализации.

Основные достижения возраста связаны с развитием игровой деятельности; появлением ролевых и реальных взаимодействий; с развитием изобразительной деятельности; конструированием по замыслу, планированием; совершенствованием восприятия, развитием образного мышления и воображения, эгоцентричностью познавательной позиции; развитием памяти, внимания, речи, познавательной мотивации; формированием потребности в уважении со стороны взрослого, появлением обидчивости, конкурентности, соревновательности со сверстниками; дальнейшим развитием образа Я ребенка, его детализацией.

Старшая группа

(от 5 до 6 лет)

Дети шестого года жизни уже могут распределять роли до начала игры и строить свое поведение, придерживаясь роли. Игровое взаимодействие сопровождается речью, соответствующей и по содержанию, и интонационно взятой роли. Речь, сопровождающая реальные отношения детей, отличается от ролевой речи. Дети начинают осваивать социальные отношения и понимать подчиненность позиций в различных видах деятельности взрослых, одни роли становятся для них более привлекательными, чем другие. При распределении ролей могут возникать конфликты, связанные с субординацией ролевого поведения. Наблюдается организация игрового пространства, в котором выделяются смысловой «центр» и «периферия».

(В игре «Больница» таким центром оказывается кабинет врача, в игре «Парикмахерская» — зал стрижки, а зал ожидания выступает в качестве периферии игрового пространства.) Действия детей в играх становятся разнообразными.

Развивается изобразительная деятельность детей. Это возраст наиболее активного рисования. В течение года дети способны создать до двух тысяч рисунков. Рисунки могут быть самыми разными по содержанию: это и жизненные впечатления детей, и воображаемые ситуации, и иллюстрации к фильмам и книгам. Обычно рисунки представляют собой схематичные изображения различных объектов, но могут отличаться оригинальностью композиционного решения, передавать статичные и динамичные отношения. Рисунки приобретают сюжетный характер; достаточно часто встречаются многократно повторяющиеся сюжеты с небольшими или, напротив, существенными изменениями. Изображение человека становится более детализированным и пропорциональным. По рисунку можно судить о половой принадлежности и эмоциональном состоянии изображенного человека.

Конструирование характеризуется умением анализировать условия, в которых протекает эта деятельность. Дети используют и называют различные детали деревянного конструктора. Могут заменить детали постройки в зависимости от имеющегося материала. Овладевают обобщенным способом обследования образца. Дети способны выделять основные части предполагаемой постройки. Конструктивная деятельность может осуществляться на основе схемы, по замыслу и по условиям. Появляется конструирование в ходе совместной деятельности.

Дети могут конструировать из бумаги, складывая ее в несколько раз (два, четыре, шесть сгибаний); из природного материала. Они осваивают два способа конструирования: 1) от природного материала к художественному образу (ребенок «достраивает» природный материал до целостного образа, дополняя его различными деталями); 2) от художественного образа к природному материалу (ребенок подбирает необходимый материал, для того чтобы воплотить образ).

Продолжает совершенствоваться восприятие цвета, формы и величины, строения предметов; систематизируются представления детей. Они называют не только основные цвета и их оттенки, но и промежуточные цветовые оттенки; форму прямоугольников, овалов, треугольников. Воспринимают величину объектов, легко выстраивают в ряд — по возрастанию или убыванию — до 10 различных предметов.

Однако дети могут испытывать трудности при анализе пространственного положения объектов, если сталкиваются с несоответствием формы и их пространственного расположения. Это свидетельствует о том, что в различных ситуациях восприятие представляет для дошкольников известные сложности, особенно если они должны одновременно учитывать несколько различных и при этом противоположных признаков.

В старшем дошкольном возрасте продолжает развиваться образное мышление. Дети способны не только решить задачу в наглядном плане, но и совершить преобразования объекта, указать, в какой последовательности объекты вступят во взаимодействие и т. д. Однако подобные решения окажутся правильными только в том случае, если дети будут применять адекватные мыслительные средства. Среди них можно выделить схематизированные представления, которые возникают в процессе наглядного моделирования; комплексные представления, отражающие представления детей о системе признаков, которыми могут обладать объекты, а также представления, отражающие стадии преобразования различных объектов и явлений (представления о цикличности изменений): представления о смене времен года, дня и ночи, об увеличении и уменьшении объектов в результате различных воздействий, представления о развитии и т. д.

Кроме того, продолжают совершенствоваться обобщения, что является основой словесно-логического мышления. В дошкольном возрасте у детей еще отсутствуют представления о классах объектов. Дети группируют объекты по признакам, которые могут изменяться, однако начинают формироваться операции логического сложения и умножения классов.

Так, например, старшие дошкольники при группировке объектов могут учитывать два признака: цвет и форму (материал) и т. д.

Как показали исследования отечественных психологов, дети старшего дошкольного возраста способны рассуждать и давать адекватные причинные объяснения, если анализируемые отношения не выходят за пределы их наглядного опыта.

Развитие воображения в этом возрасте позволяет детям сочинять достаточно оригинальные и последовательно разворачивающиеся истории. Воображение будет активно развиваться лишь при условии проведения специальной работы по его активизации.

Продолжают развиваться устойчивость, распределение, переключаемость внимания. Наблюдается переход от произвольного к произвольному вниманию.

Продолжает совершенствоваться речь, в том числе ее звуковая сторона. Дети могут правильно воспроизводить шипящие, свистящие и сонорные звуки. Развиваются фонематический слух, интонационная выразительность речи при чтении стихов в сюжетно-ролевой игре и в повседневной жизни.

Совершенствуется грамматический строй речи. Дети используют практически все части речи, активно занимаются словотворчеством. Богаче становится лексика: активно используются синонимы и антонимы.

Развивается связная речь. Дети могут пересказывать, рассказывать по картинке, передавая не только главное, но и детали. Достижения этого возраста характеризуются распределением ролей в игровой деятельности; структурированием игрового пространства; дальнейшим развитием изобразительной деятельности, отличающейся высокой продуктивностью; применением в конструировании обобщенного способа обследования образца; усвоением обобщенных способов изображения предметов одинаковой формы.

Восприятие в этом возрасте характеризуется анализом сложных форм объектов; развитие мышления сопровождается освоением мыслительных средств (схематизированные представления, комплексные представления, представления о цикличности изменений); развиваются умение обобщать, причинное мышление, воображение, произвольное внимание, речь, образ Я.

Подготовительная к школе группа
(от 6 до 7 лет)

В сюжетно-ролевых играх дети подготовительной к школе группы начинают осваивать сложные взаимодействия людей, отражающие характерные значимые жизненные ситуации, например, свадьбу, рождение ребенка, болезнь, трудоустройство и т. д.

Игровые действия детей становятся более сложными, обретают особый смысл, который не всегда открывается взрослому. Игровое пространство усложняется. В нем может быть несколько центров, каждый из которых поддерживает свою сюжетную линию. При этом дети способны отслеживать поведение партнеров по всему игровому пространству и менять свое поведение в зависимости от места в нем. Так, ребенок уже обращается к продавцу не просто как покупатель, а как покупатель-мама или покупатель-шофер и т. п. Исполнение роли акцентируется не только самой ролью, но и тем, в какой части игрового пространства эта роль воспроизводится. Например, исполняя роль водителя автобуса, ребенок командует пассажирами и подчиняется инспектору ГИБДД. Если логика игры требует появления новой роли, то ребенок может по ходу игры взять на себя новую роль, сохранив при этом роль, взятую ранее. Дети могут комментировать исполнение роли тем или иным участником игры.

Образы из окружающей жизни и литературных произведений, передаваемые детьми в изобразительной деятельности, становятся сложнее. Рисунки приобретают более детализированный характер, обогащается их цветовая гамма. Более явными становятся различия между рисунками мальчиков и девочек. Мальчики охотно изображают технику, космос, военные действия и т. п. Девочки обычно рисуют женские образы: принцесс, балерин, моделей и т. д. Часто встречаются и бытовые сюжеты: мама и дочка, комната и т. д.

Изображение человека становится еще более детализированным и пропорциональным. Появляются пальцы на руках, глаза, рот, нос, брови, подбородок. Одежда может быть украшена различными деталями.

При правильном педагогическом подходе у дошкольников формируются художественно-творческие способности в изобразительной деятельности.

К подготовительной к школе группе дети в значительной степени осваивают конструирование из строительного материала. Они свободно владеют обобщенными способами анализа как изображений, так и построек; не только анализируют основные конструктивные особенности различных деталей, но и определяют их форму на основе сходства со знакомыми им объемными предметами. Свободные постройки становятся симметричными и пропорциональными, их строительство осуществляется на основе зрительной ориентировки.

Дети быстро и правильно подбирают необходимый материал. Они достаточно точно представляют себе последовательность, в которой будет осуществляться постройка, и материал, который понадобится для ее выполнения; способны выполнять различные по степени сложности постройки как по собственному замыслу, так и по условиям.

В этом возрасте дети уже могут освоить сложные формы сложения из листа бумаги и придумывать собственные, но этому их нужно специально обучать. Данный вид деятельности не просто доступен детям — он важен для углубления их пространственных представлений.

Усложняется конструирование из природного материала. Дошкольникам уже доступны целостные композиции по предварительному замыслу, которые могут передавать сложные отношения, включать фигуры людей и животных.

У детей продолжает развиваться восприятие, однако они не всегда могут одновременно учитывать несколько различных признаков.

Развивается образное мышление, однако воспроизведение метрических отношений затруднено. Это легко проверить, предложив детям воспроизвести на листе бумаги образец, на котором нарисованы девять точек, расположенных не на одной прямой. Как правило, дети не воспроизводят метрические отношения между точками: при наложении рисунков друг на друга точки детского рисунка не совпадают с точками образца.

Продолжают развиваться навыки обобщения и рассуждения, но они в значительной степени ограничиваются наглядными признаками ситуации.

Продолжает развиваться воображение, однако часто приходится констатировать снижение развития воображения в этом возрасте в сравнении со старшей группой. Это можно объяснить различными влияниями, в том числе и средств массовой информации, приводящими к стереотипности детских образов.

Продолжает развиваться внимание дошкольников, оно становится произвольным. В некоторых видах деятельности время произвольного сосредоточения достигает 30 минут.

У дошкольников продолжает развиваться речь: ее звуковая сторона, грамматический строй, лексика. Развивается связная речь. В высказываниях детей отражаются как расширяющийся словарь, так и характер обобщений, формирующихся в этом возрасте. Дети начинают активно употреблять обобщающие существительные, синонимы, антонимы, прилагательные и т. д.

В результате правильно организованной образовательной работы у детей развиваются диалогическая и некоторые виды монологической речи.

В подготовительной к школе группе завершается дошкольный возраст. Его основные достижения связаны с освоением мира вещей как предметов человеческой культуры; освоением форм позитивного общения с людьми; развитием половой идентификации, формированием позиции школьника.

К концу дошкольного возраста ребенок обладает высоким уровнем познавательного и личностного развития, что позволяет ему в дальнейшем успешно учиться в школе.

1.2.2. Планируемые результаты освоения Программы

Целевые ориентиры

Специфика дошкольного детства (гибкость, пластичность развития ребенка, высокий разброс вариантов его развития, его непосредственность и непроизвольность) не позволяет требовать от ребенка дошкольного возраста достижения конкретных образовательных результатов и обуславливает необходимость определения результатов освоения образовательной программы в виде целевых ориентиров.

Целевые ориентиры дошкольного образования, представленные в ФГОС ДО, следует рассматривать как социально-нормативные возрастные характеристики возможных достижений ребенка. Это ориентир для педагогов и родителей, обозначающий направленность воспитательной деятельности взрослых.

Целевые ориентиры, обозначенные в ФГОС ДО, являются общими для всего образовательного пространства Российской Федерации, однако каждая из примерных программ имеет свои отличительные особенности, свои приоритеты, целевые ориентиры, которые не противоречат ФГОС ДО, но могут углублять и дополнять его требования.

Таким образом, целевые ориентиры программы «От рождения до школы» базируются на ФГОС ДО и целях и задачах, обозначенных в пояснительной записке к программе «От рождения до школы», и в той части, которая совпадает со Стандартами, даются по тексту ФГОС ДО. В программе «От рождения до школы», так же как и в Стандарте, целевые ориентиры даются для детей раннего возраста (на этапе перехода к дошкольному возрасту) и для старшего дошкольного возраста (на этапе завершения дошкольного образования).

Целевые ориентиры образования в младенческом и раннем возрасте

- Ребенок интересуется окружающими предметами и активно действует с ними; эмоционально вовлечен в действия с игрушками и другими предметами, стремится проявлять настойчивость в достижении результата своих действий.
- Использует специфические, культурно фиксированные предметные действия, знает назначение бытовых предметов (ложки, расчески, карандаша и пр.) и умеет пользоваться ими. Владеет простейшими навыками самообслуживания; стремится проявлять самостоятельность в бытовом и игровом поведении; проявляет навыки опрятности.
- Проявляет отрицательное отношение к грубости, жадности.
- Соблюдает правила элементарной вежливости (самостоятельно или по напоминанию говорит «спасибо», «здравствуйте», «до свидания», «спокойной ночи» (в семье, в группе)); имеет первичные представления об элементарных правилах поведения в детском саду, дома, на улице и старается соблюдать их.
- Владеет активной речью, включенной в общение; может обращаться с вопросами и просьбами, понимает речь взрослых; знает названия окружающих предметов и игрушек. Речь становится полноценным средством общения с другими детьми.
- Стремится к общению со взрослыми и активно подражает им в движениях и действиях; появляются игры, в которых ребенок воспроизводит действия взрослого. Эмоционально откликается на игру, предложенную взрослым, принимает игровую задачу.
- Проявляет интерес к сверстникам; наблюдает за их действиями и подражает им. Умеет играть рядом со сверстниками, не мешая им. Проявляет интерес к совместным играм небольшими группами.
- Проявляет интерес к окружающему миру природы, с интересом участвует в сезонных наблюдениях.
- Проявляет интерес к стихам, песням и сказкам, рассматриванию картинок, стремится двигаться под музыку; эмоционально откликается на различные произведения культуры и искусства.
- С пониманием следит за действиями героев кукольного театра; проявляет желание участвовать в театрализованных и сюжетно-ролевых играх.
- Проявляет интерес к продуктивной деятельности (рисование, лепка, конструирование, аппликация).
- У ребенка развита крупная моторика, он стремится осваивать различные виды движений (бег, лазанье, перешагивание и пр.). С интересом участвует в подвижных играх с простым содержанием, несложными движениями.

Целевые ориентиры на этапе завершения дошкольного образования

- Ребенок овладевает основными культурными средствами, способами деятельности, проявляет инициативу и самостоятельность в разных видах деятельности — игре, общении, познавательно-исследовательской деятельности, конструировании и др.; способен выбирать себе род занятий, участников по совместной деятельности.
- Ребенок обладает установкой положительного отношения к миру, к разным видам труда, другим людям и самому себе, обладает чувством собственного достоинства; активно взаимодействует со сверстниками и взрослыми, участвует в совместных играх.
- Способен договариваться, учитывать интересы и чувства других, сопереживать неудачам и радоваться успехам других, адекватно проявляет свои чувства, в том числе чувство веры в себя, старается разрешать конфликты. Умеет выражать и отстаивать свою позицию по разным вопросам.

- Способен сотрудничать и выполнять как лидерские, так и исполнительские функции в совместной деятельности.
- Понимает, что все люди равны вне зависимости от их социального происхождения, этнической принадлежности, религиозных и других верований, их физических и психических особенностей.
 - Проявляет эмпатию по отношению к другим людям, готовность прийти на помощь тем, кто в этом нуждается.
 - Проявляет умение слышать других и стремление быть понятым другими.
 - Ребенок обладает развитым воображением, которое реализуется в разных видах деятельности, и прежде всего в игре; владеет разными формами и видами игры, различает условную и реальную ситуации; умеет подчиняться разным правилам и социальным нормам. Умеет распознавать различные ситуации и адекватно их оценивать.
 - Ребенок достаточно хорошо владеет устной речью, может выражать свои мысли и желания, использовать речь для выражения своих мыслей, чувств и желаний, построения речевого высказывания в ситуации общения, выделять звуки в словах, у ребенка складываются предпосылки грамотности.
 - У ребенка развита крупная и мелкая моторика; он подвижен, вынослив, владеет основными движениями, может контролировать свои движения и управлять ими.
 - Ребенок способен к волевым усилиям, может следовать социальным нормам поведения и правилам в разных видах деятельности, во взаимоотношениях со взрослыми и сверстниками, может соблюдать правила безопасного поведения и навыки личной гигиены.
 - Проявляет ответственность за начатое дело.
 - Ребёнок проявляет любознательность, задает вопросы взрослым и сверстникам, интересуется причинно-следственными связями, пытается самостоятельно придумывать объяснения явлениям природы и поступкам людей; склонен наблюдать, экспериментировать. Обладает начальными знаниями о себе, о природном и социальном мире, в котором он живет; знаком с произведениями детской литературы, обладает элементарными представлениями из области живой природы, естествознания, математики, истории и т. п.; способен к принятию собственных решений, опираясь на свои знания и умения в различных видах деятельности.
 - Открыт новому, то есть проявляет стремления к получению знаний, положительной мотивации к дальнейшему обучению в школе, институте.
 - Проявляет уважение к жизни (в различных ее формах) и заботу об окружающей среде.
 - Эмоционально отзывается на красоту окружающего мира, произведения народного и профессионального искусства (музыку, танцы, театральную деятельность, изобразительную деятельность и т. д.).
 - Проявляет патриотические чувства, ощущает гордость за свою страну, ее достижения, имеет представление о ее географическом разнообразии, многонациональности, важнейших исторических событиях.
 - Имеет первичные представления о себе, семье, традиционных семейных ценностях, включая традиционные гендерные ориентации, проявляет уважение к своему и противоположному полу.
 - Соблюдает элементарные общепринятые нормы, имеет первичные ценностные представления о том, «что такое хорошо и что такое плохо», стремится поступать хорошо; проявляет уважение к старшим и заботу о младших.
 - Имеет начальные представления о здоровом образе жизни. Воспринимает здоровый образ жизни как ценность.

- Ребёнок гармонично развит, у него сформирована правильная осанка, повышена работоспособность организма, сформированы двигательные умения и навыки, развиты психофизические качества; ребёнок уверенно и безбоязненно держится на воде, умеет плавать; у ребёнка накоплен опыт разнообразных действий с мячом.

- Ребёнок умеет размышлять, анализировать, сравнивать, устанавливать причинно-следственные связи; ребёнок способен применять знания в практической деятельности; ребёнок знаком с Красной книгой, с разнообразием флоры и фауны Самарской области.

Система оценки результатов раздела вариативной части целевой Программы по приоритетному направлению складывается из мониторинга физической подготовленности детей.

II. Содержательный раздел.

2.1 ОБЯЗАТЕЛЬНАЯ ЧАСТЬ.

2.1.1. Описание образовательной деятельности в соответствии с направлениями развития ребёнка, представленными в пяти образовательных областях, с учётом используемых вариативных примерных основных образовательных программ дошкольного образования и методических пособий, обеспечивающих реализацию данного содержания.

Содержание психолого-педагогической работы с детьми 2–7 лет дается по образовательным областям: «Социально-коммуникативное развитие», «Познавательное развитие», «Речевое развитие», «Художественно-эстетическое развитие», «Физическое развитие». Содержание работы ориентировано на разностороннее развитие дошкольников с учетом их возрастных и индивидуальных особенностей. Задачи психолого-педагогической работы по формированию физических, интеллектуальных и личностных качеств детей решаются интегрированно в ходе освоения всех образовательных областей наряду с задачами, отражающими специфику каждой образовательной области, с обязательным психологическим сопровождением.

При этом решение программных образовательных задач предусматривается не только в рамках непосредственно образовательной деятельности, но и в ходе режимных моментов — как в совместной деятельности взрослого и детей, так и в самостоятельной деятельности дошкольников.

Образовательная область «Физическое развитие»

«Физическое развитие включает приобретение опыта в следующих видах деятельности детей: двигательной, в том числе связанной с выполнением упражнений, направленных на развитие таких физических качеств, как координация и гибкость; способствующих правильному формированию опорно-двигательной системы организма, развитию равновесия, координации движения, крупной и мелкой моторики обеих рук, а также с правильным, не наносящим ущерба организму, выполнением основных движений (ходьба, бег, мягкие прыжки, повороты в обе стороны), формирование начальных представлений о некоторых видах спорта, овладение подвижными играми с правилами; становление целенаправленности и саморегуляции в двигательной сфере; становление ценностей здорового образа жизни, овладение его элементарными нормами и правилами (в питании, двигательном режиме, закаливании, при формировании полезных привычек и др.

Цель:

- 1) гармоничное физическое развитие;
- 2) формирование интереса и ценностного отношения к занятиям физической культурой;
- 3) формирование основ здорового образа жизни.

Задачи:

- 1) *Оздоровительные:*
 - охрана жизни и укрепление здоровья, обеспечение нормального функционирования всех органов и систем организм;
 - всестороннее физическое совершенствование функций организма;
 - повышение работоспособности и закаливание.
- 2) *Образовательные:*
 - формирование двигательных умений и навыков;
 - развитие физических качеств;
 - овладение ребенком элементарными знаниями о своем организме, роли физических упражнений в его жизни, способах укрепления собственного здоровья.
- 3) *Воспитательные:*
 - формирование интереса и потребности в занятиях физическими упражнениями;
 - разностороннее гармоничное развитие ребенка (не только физическое, но и умственное, нравственное, эстетическое, трудовое).

Направления физического развития:

- 1) *Приобретение детьми опыта в двигательной деятельности:*
 - связанной с выполнением упражнений;
 - направленной на развитие таких физических качеств как координация и гибкость;
 - способствующей правильному формированию опорно- двигательной системы организма, развитию равновесия, координации движений, крупной и мелкой моторики;
 - связанной с правильным, не наносящим вреда организму, выполнением основных движений (ходьба, бег, мягкие прыжки, повороты в обе стороны).
- 2) *Становление целенаправленности и саморегуляции в двигательной сфере.*
- 3) *Становление ценностей здорового образа жизни, овладение его элементарными нормами и правилами (в питании, двигательном режиме, закаливании, при формировании полезных привычек и др.)*

Принципы физического развития:

1) *Дидактические:*

- систематичность и последовательность;
- развивающее обучение;
- доступность;
- воспитывающее обучение;
- учет индивидуальных и возрастных особенностей;
- сознательность и активность ребенка;
- наглядность.

2) *Специальные:*

- непрерывность;
- последовательность наращивания тренирующих воздействий;
- цикличность.

3) *Гигиенические:*

- сбалансированность нагрузок;
- рациональность чередования деятельности и отдыха;
- возрастная адекватность;
- оздоровительная направленность всего образовательного процесса;
- осуществление личностно- ориентированного обучения и воспитания.

Методы физического развития:1) *Наглядные:*

- наглядно-зрительные приемы (показ физических упражнений, использование наглядных пособий, имитация, зрительные ориентиры);
- наглядно-слуховые приемы (музыка, песни);
- тактильно-мышечные приемы (непосредственная помощь воспитателя).

2) *Словесные:*

- объяснения, пояснения, указания;
- подача команд, распоряжений, сигналов;
- вопросы к детям;
- образный сюжетный рассказ, беседа;
- словесная инструкция.

3) *Практические:*

- Повторение упражнений без изменения и с изменениями;
- Проведение упражнений в игровой форме;
- Проведение упражнений в соревновательной форме.

Содержание психолого- педагогической работы

Формирование начальных представлений о здоровом образе жизни

Вторая группа раннего возраста

(от 2 до 3 лет)

Формировать у детей представления о значении разных органов для нормальной жизнедеятельности человека: глаза — смотреть, уши — слышать, нос — нюхать, язык — пробовать (определять) на вкус, руки — хватать, держать, трогать; ноги — стоять, прыгать, бегать, ходить; голова — думать, запоминать.

Младшая группа

(от 3 до 4 лет)

Развивать умение различать и называть органы чувств (глаза, рот, нос, уши), дать представление об их роли в организме и о том, как их беречь и ухаживать за ними. Дать представление о полезной и вредной пище; об овощах и фруктах, молочных продуктах, полезных для здоровья человека. Формировать представление о том, что утренняя зарядка, игры, физические упражнения вызывают хорошее настроение; с помощью сна восстанавливаются силы. Познакомить детей с упражнениями, укрепляющими различные органы и системы организма. Дать представление о необходимости закаливания. Дать представление о ценности здоровья; формировать желание вести здоровый образ жизни. Формировать умение сообщать о своём самочувствии взрослым, осознавать необходимость лечения. Формировать потребность в соблюдении навыков гигиены и опрятности в повседневной жизни.

Средняя группа
(от 4 до 5 лет)

Продолжать знакомство детей с частями тела и органами чувств человека.

Формировать представление о значении частей тела и органов чувств для жизни и здоровья человека (руки делают много полезных дел; ноги помогают двигаться; рот говорит, ест; зубы жуют; язык помогает жевать, говорить; кожа чувствует; нос дышит, улавливает запахи; уши слышат).

Воспитывать потребность в соблюдении режима питания, употреблении в пищу овощей и фруктов, других полезных продуктов.

Формировать представление о необходимых человеку веществах и витаминах. Расширять представления о важности для здоровья сна, гигиенических процедур, движений, закаливания.

Знакомить детей с понятиями «здоровье» и «болезнь».

Развивать умение устанавливать связь между совершаемым действием и состоянием организма, самочувствием («Я чищу зубы — значит, они у меня будут крепкими и здоровыми», «Я промочил ноги на улице, и у меня начался насморк»).

Формировать умение оказывать себе элементарную помощь при ушибах, обращаться за помощью к взрослым при заболевании, травме.

Формировать представления о здоровом образе жизни; о значении физических упражнений для организма человека. Продолжать знакомить с физическими упражнениями на укрепление различных органов и систем организма.

Старшая группа
(от 5 до 6 лет)

Расширять представления об особенностях функционирования и целостности человеческого организма. Акцентировать внимание детей на особенностях их организма и здоровья («Мне нельзя есть апельсины — у меня аллергия», «Мне нужно носить очки»).

Расширять представления о составляющих (важных компонентах) здорового образа жизни (правильное питание, движение, сон и солнце, воздух и вода — наши лучшие друзья) и факторах, разрушающих здоровье.

Формировать представления о зависимости здоровья человека от правильного питания; умения определять качество продуктов, основываясь на сенсорных ощущениях.

Расширять представления о роли гигиены и режима дня для здоровья человека.

Формировать представления о правилах ухода за больным (заботиться о нем, не шуметь, выполнять его просьбы и поручения). Воспитывать сочувствие к болеющим. Формировать умение характеризовать своё самочувствие.

Знакомить детей с возможностями здорового человека.

Формировать у детей потребность в здоровом образе жизни. Прививать интерес к физической культуре и спорту и желание заниматься физкультурой и спортом.

Знакомить с доступными сведениями из истории олимпийского движения.

Знакомить с основами техники безопасности и правилами поведения в спортивном зале и на спортивной площадке.

Подготовительная к школе группа
(от 6 до 7 лет)

Расширять представления детей о рациональном питании (объем пищи, последовательность её приёма, разнообразие в питании, питьевой режим).

Формировать представления о значении двигательной активности в жизни человека; умения использовать специальные физические упражнения для укрепления своих органов и систем.

Формировать представления об активном отдыхе.

Расширять представления о правилах и видах закаливания, о пользе закаливающих процедур.

Расширять представления о роли солнечного света, воздуха и воды в жизни человека и их влиянии на здоровье.

Физическая культура I
Вторая группа раннего возраста
(от 2 до 3 лет)

Формировать умение сохранять устойчивое положение тела, правильную осанку.

Учить ходить и бегать, не наталкиваясь друг на друга, с согласованными, свободными движениями рук и ног. Приучать действовать сообща, придерживаясь определённого направления передвижения с опорой на зрительные ориентиры, менять направление и характер движения во время ходьбы и бега в соответствии с указанием педагога.

Учить ползать, лазать, разнообразно действовать с мячом (брать, держать, переносить, класть, бросать, катать). Учить прыжкам на двух ногах на месте, с продвижением вперед, в длину с места, отталкиваясь двумя ногами.

Подвижные игры. Развивать у детей желание играть вместе с воспитателем в подвижные игры с простым содержанием, несложными движениями. Способствовать развитию умения детей играть в игры, в ходе которых совершенствуются основные движения (ходьба, бег, бросание, катание).

Учить выразительности движений, умению передавать простейшие действия некоторых персонажей (попрыгать, как зайчики; поклевать зернышки и попить водичку, как цыплята, и т. п.).

Младшая группа (от 3 до 4 лет)

Продолжать развивать разнообразные виды движений. Учить детей ходить и бегать свободно, не шаркая ногами, не опуская головы, сохраняя перекрёстную координацию движений рук и ног. Приучать действовать совместно. Учить строиться в колонну по одному, шеренгу, круг, находить свое место при построениях.

Учить энергично отталкиваться двумя ногами и правильно приземляться в прыжках с высоты, на месте и с продвижением вперёд; принимать правильное исходное положение в прыжках в длину и высоту с места; в метании мешочков с песком, мячей диаметром 15–20 см.

Закреплять умение энергично отталкивать мячи при катании, бросании. Продолжать учить ловить мяч двумя руками одновременно.

Обучать хвату за перекладину во время лазанья. Закреплять умение ползать.

1 Примерный перечень основных движений подвижных игр и упражнений представлен в Приложении.

Учить сохранять правильную осанку в положениях сидя, стоя, в движении, при выполнении упражнений в равновесии.

Учить кататься на санках, садиться на трёхколёсный велосипед, кататься на нем и слезать с него.

Учить детей надевать и снимать лыжи, ходить на них, ставить лыжи на место.

Учить реагировать на сигналы «беги», «лови», «стой» и др.; выполнять правила в подвижных играх.

Развивать самостоятельность и творчество при выполнении физических упражнений, в подвижных играх.

Подвижные игры. Развивать активность и творчество детей в процессе двигательной деятельности. Организовывать игры с правилами.

Поощрять самостоятельные игры с каталками, автомобилями, тележками, велосипедами, мячами, шарами. Развивать навыки лазанья, ползания; ловкость, выразительность и красоту движений. Вводить в игры более сложные правила со сменой видов движений.

Воспитывать у детей умение соблюдать элементарные правила, согласовывать движения, ориентироваться в пространстве.

Средняя группа

(от 4 до 5 лет)

Формировать правильную осанку.

Развивать и совершенствовать двигательные умения и навыки детей, умение творчески использовать их в самостоятельной двигательной деятельности.

Закреплять и развивать умение ходить и бегать с согласованными движениями рук и ног. Учить бегать легко, ритмично, энергично отталкиваясь носком.

Учить ползать, пролезать, подлезать, перелезать через предметы. Учить перелезать с одного пролета гимнастической стенки на другой (вправо, влево).

Учить энергично отталкиваться и правильно приземляться в прыжках на двух ногах на месте и с продвижением вперёд, ориентироваться в пространстве. В прыжках в длину и высоту с места учить сочетать отталкивание со взмахом рук, при приземлении сохранять равновесие. Учить прыжкам через короткую скакалку.

Закреплять умение принимать правильное исходное положение при метании, отбивать мяч о землю правой и левой рукой, бросать и ловить его кистями рук (не прижимая к груди).

Учить кататься на двухколесном велосипеде по прямой, по кругу.

Учить детей ходить на лыжах скользящим шагом, выполнять повороты, подниматься на гору.

Учить построениям, соблюдению дистанции во время передвижения. Развивать психофизические качества: быстроту, выносливость, гибкость, ловкость и др.

Учить выполнять ведущую роль в подвижной игре, осознанно относиться к выполнению правил игры.

Во всех формах организации двигательной деятельности развивать у детей организованность, самостоятельность, инициативность, умение поддерживать дружеские взаимоотношения со сверстниками.

Подвижные игры. Продолжать развивать активность детей в играх с мячами, скакалками, обручами и т. д.

Развивать быстроту, силу, ловкость, пространственную ориентировку.

Воспитывать самостоятельность и инициативность в организации знакомых игр.

Приучать к выполнению действий по сигналу.

Старшая группа

(от 5 до 6 лет)

Продолжать формировать правильную осанку; умение осознанно выполнять движения.

Совершенствовать двигательные умения и навыки детей.

Развивать быстроту, силу, выносливость, гибкость.

Закреплять умение легко ходить и бегать, энергично отталкиваясь от опоры.

Учить бегать наперегонки, с преодолением препятствий.

Учить лазать по гимнастической стенке, меняя темп.

Учить прыгать в длину, в высоту с разбега, правильно разбегаться, отталкиваться и приземляться в зависимости от вида прыжка, прыгать на мягкое покрытие через длинную скакалку, сохранять равновесие при приземлении.

Учить сочетать замах с броском при метании, подбрасывать и ловить мяч одной рукой, отбивать его правой и левой рукой на месте и вести при ходьбе.

Учить ходить на лыжах скользящим шагом, подниматься на склон, спускаться с горы, кататься на двухколесном велосипеде, кататься на самокате, отталкиваясь одной ногой (правой и левой). Учить ориентироваться в пространстве.

Учить элементам спортивных игр, играм с элементами соревнования, играм-эстафетам.

Приучать помогать взрослым готовить физкультурный инвентарь к занятиям физическими упражнениями, убирать его на место.

Поддерживать интерес детей к различным видам спорта, сообщать им некоторые сведения о событиях спортивной жизни страны.

Подвижные игры. Продолжать учить детей самостоятельно организовывать знакомые подвижные игры, проявляя инициативу и творчество.

Воспитывать у детей стремление участвовать в играх с элементами соревнования, играх-эстафетах.

Учить спортивным играм и упражнениям.

Подготовительная к школе группа

(от 6 до 7 лет)

Формировать потребность в ежедневной двигательной деятельности. Воспитывать умение сохранять правильную осанку в различных видах деятельности.

Совершенствовать технику основных движений, добиваясь естественности, лёгкости, точности, выразительности их выполнения.

Закреплять умение соблюдать заданный темп в ходьбе и беге.

Учить сочетать разбег с отталкиванием в прыжках на мягкое покрытие, в длину и высоту с разбега.

Добиваться активного движения кисти руки при броске.

Учить перелезть с пролета на пролет гимнастической стенки по диагонали.

Учить быстро перестраиваться на месте и во время движения, равняться в колонне, шеренге, кругу; выполнять упражнения ритмично, в указанном воспитателем темпе.

Развивать психофизические качества: силу, быстроту, выносливость, ловкость, гибкость.

Продолжать упражнять детей в статическом и динамическом равновесии, развивать координацию движений и ориентировку в пространстве.

Закреплять навыки выполнения спортивных упражнений.

Учить самостоятельно следить за состоянием физкультурного инвентаря, спортивной формы, активно участвовать в уходе за ними.

Обеспечивать разностороннее развитие личности ребёнка: воспитывать выдержку, настойчивость, решительность, смелость, организованность, инициативность, самостоятельность, творчество, фантазию.

Продолжать учить детей самостоятельно организовывать подвижные игры, придумывать собственные игры, варианты игр, комбинировать движения.

Поддерживать интерес к физической культуре и спорту, отдельным достижениям в области спорта.

Подвижные игры. Учить детей использовать разнообразные подвижные игры (в том числе игры с элементами соревнования), способствующие развитию психофизических качеств (ловкость, сила, быстрота, выносливость, гибкость), координации движений, умения ориентироваться в пространстве; самостоятельно организовывать знакомые подвижные игры со сверстниками, справедливо оценивать свои результаты и результаты товарищей.

Учить придумывать варианты игр, комбинировать движения, проявляя творческие способности.

Развивать интерес к спортивным играм и упражнениям (городки, бадминтон, баскетбол, настольный теннис, хоккей, футбол).

Образовательная область «Социально-коммуникативное развитие»

Социально-коммуникативное развитие направлено на усвоение норм и ценностей, принятых в обществе, включая моральные и нравственные ценности; развитие общения и взаимодействия ребенка со взрослыми и сверстниками; становление самостоятельности, целенаправленности и саморегуляции собственных действий; развитие социального и эмоционального интеллекта, эмоциональной отзывчивости, сопереживания, формирование готовности к совместной деятельности со сверстниками, формирование уважительного отношения и чувства принадлежности к своей семье и к сообществу детей и взрослых в Организации; формирование позитивных установок к различным видам труда и творчества; формирование основ безопасного поведения в быту, социуме, природе» .

Цель: Позитивная социализация детей дошкольного возраста, приобщение детей к социокультурным нормам, традициям семьи, общества и государства.

Задачи:

- 1) Усвоение норм и ценностей, принятых в обществе, включая моральные и нравственные ценности.

- 2) Развитие общения и взаимодействия ребёнка со взрослыми и сверстниками.
- 3) Становление самостоятельности, целенаправленности и саморегуляции собственных действий.
- 4) Развитие социального и эмоционального интеллекта, эмоциональной отзывчивости, сопереживания.
- 5) Формирование уважительного отношения и чувства принадлежности к своей семье и к сообществу детей и взрослых в ДОУ
- 6) Формирование позитивных установок к различным видам труда и творчества.
- 7) Формирование основ безопасного поведения в быту, социуме, природе.
- 8) Формирование готовности к совместной деятельности со сверстниками.

Социализация, развитие общения, нравственное воспитание

Вторая группа раннего возраста (от 2 до 3 лет)

Формировать у детей опыт поведения в среде сверстников, воспитывать чувство симпатии к ним. Способствовать накоплению опыта доброжелательных взаимоотношений со сверстниками, воспитывать эмоциональную отзывчивость (обращать внимание детей на ребенка, проявившего заботу о товарище, поощрять умение пожалеть, посочувствовать).

Воспитывать отрицательное отношение к грубости, жадности; развивать умение играть не ссорясь, помогать друг другу и вместе радоваться успехам, красивым игрушкам и т. п.

Воспитывать элементарные навыки вежливого обращения: здороваться, прощаться, обращаться с просьбой спокойно, употребляя слова «спасибо» и «пожалуйста». Формировать умение спокойно вести себя в помещении и на улице: не шуметь, не бегать, выполнять просьбу взрослого.

Воспитывать внимательное отношение и любовь к родителям и близким людям. Приучать детей не перебивать говорящего взрослого, формировать умение подождать, если взрослый занят.

Младшая группа (от 3 до 4 лет)

Закреплять навыки организованного поведения в детском саду, дома, на улице. Продолжать формировать элементарные представления о том, что хорошо и что плохо.

Обеспечивать условия для нравственного воспитания детей. Поощрять попытки пожалеть сверстника, обнять его, помочь. Создавать игровые ситуации, способствующие формированию внимательного, заботливого отношения к окружающим. Приучать детей общаться спокойно, без крика.

Формировать доброжелательное отношение друг к другу, умение делиться с товарищем, опыт правильной оценки хороших и плохих поступков.

Учить жить дружно, вместе пользоваться игрушками, книгами, помогать друг другу.

Приучать детей к вежливости (учить здороваться, прощаться, благодарить за помощь).

Средняя группа
(от 4 до 5 лет)

Способствовать формированию личностного отношения ребенка к соблюдению (и нарушению) моральных норм: взаимопомощи, сочувствия обиженному и несогласия с действиями обидчика; одобрения действий того, кто поступил справедливо, уступил по просьбе сверстника (разделил кубики поровну).

Продолжать работу по формированию доброжелательных взаимоотношений между детьми, обращать внимание детей на хорошие поступки друг друга.

Учить коллективным играм, правилам добрых взаимоотношений.

Воспитывать скромность, отзывчивость, желание быть справедливым, сильным и смелым; учить испытывать чувство стыда за неблагоприятный поступок.

Напоминать детям о необходимости здороваться, прощаться, называть работников дошкольного учреждения по имени и отчеству, не вмешиваться в разговор взрослых, вежливо выражать свою просьбу, благодарить за оказанную услугу.

Старшая группа
(от 5 до 6 лет)

Воспитывать дружеские взаимоотношения между детьми; привычку сообща играть, трудиться, заниматься; стремление радовать старших хорошими поступками; умение самостоятельно находить общие интересные занятия.

Воспитывать уважительное отношение к окружающим.

Учить заботиться о младших, помогать им, защищать тех, кто слабее. Формировать такие качества, как сочувствие, отзывчивость.

Воспитывать скромность, умение проявлять заботу об окружающих, с благодарностью относиться к помощи и знакам внимания.

Формировать умение оценивать свои поступки и поступки сверстников. Развивать стремление детей выражать свое отношение к окружающему, самостоятельно находить для этого различные речевые средства.

Расширять представления о правилах поведения в общественных местах; об обязанностях в группе детского сада, дома.

Обогащать словарь детей вежливыми словами (здравствуйте, до свидания, пожалуйста, извините, спасибо и т. д.). Побуждать к использованию в речи фольклора (поговорки, пословицы, потешки и др.). Показать значение родного языка в формировании основ нравственности.

Подготовительная к школе группа
(от 6 до 7 лет)

Воспитывать дружеские взаимоотношения между детьми, развивать умение самостоятельно объединяться для совместной игры и труда, заниматься самостоятельно выбранным делом, договариваться, помогать друг другу.

Воспитывать организованность, дисциплинированность, коллективизм, уважение к старшим.

Воспитывать заботливое отношение к малышам, пожилым людям; учить помогать им.

Формировать такие качества, как сочувствие, отзывчивость, справедливость, скромность.

Развивать волевые качества: умение ограничивать свои желания, выполнять установленные нормы поведения, в своих поступках следовать положительному примеру.

Воспитывать уважительное отношение к окружающим. Формировать умение слушать собеседника, не перебивать без надобности. Формировать умение спокойно отстаивать свое мнение.

Обогащать словарь формулами словесной вежливости (приветствие, прощание, просьбы, извинения).

Расширять представления детей об их обязанностях, прежде всего в связи с подготовкой к школе. Формировать интерес к учебной деятельности и желание учиться в школе.

Ребенок в семье и сообществе

Вторая группа раннего возраста
(от 2 до 3 лет)

Образ Я. Формировать у детей элементарные представления о себе, об изменении своего социального статуса (взрослении) в связи с началом посещения детского сада; закреплять умение называть свое имя.

Формировать у каждого ребенка уверенность в том, что его, как и всех детей, любят, о нем заботятся; проявлять уважительное отношение к интересам ребенка, его нуждам, желаниям, возможностям.

Семья. Воспитывать внимательное отношение к родителям, близким людям. Поощрять умение называть имена членов своей семьи.

Детский сад. Развивать представления о положительных сторонах детского сада, его общности с домом (тепло, уют, любовь и др.) и отличиях от домашней обстановки (больше друзей, игрушек, самостоятельности и т. д.).

Обращать внимание детей на то, в какой чистой, светлой комнате они играют, как много в ней ярких, красивых игрушек, как аккуратно заправлены кровати. На прогулке обращать внимание детей на красивые растения, оборудование участка, удобное для игр и отдыха.

Развивать умение ориентироваться в помещении группы, на участке.

Младшая группа
(от 3 до 4 лет)

Образ Я. Постепенно формировать образ Я. Сообщать детям разнообразные, касающиеся непосредственно их сведения (ты мальчик, у тебя серые глаза, ты любишь играть и т. п.), в том числе сведения о прошлом (не умел ходить, говорить; ел из бутылочки) и о происшедших с ними изменениях (сейчас умеешь правильно вести себя за столом, рисовать, танцевать; знаешь «вежливые» слова).

Семья. Беседовать с ребенком о членах его семьи (как зовут, чем занимаются, как играют с ребенком и пр.).

Детский сад. Формировать у детей положительное отношение к детскому саду. Обращать их внимание на красоту и удобство оформления групповой комнаты, раздевалки (светлые стены, красивые занавески, удобная мебель, новые игрушки, в книжном уголке аккуратно расставлены книги с яркими картинками).

Знакомить детей с оборудованием и оформлением участка для игр и занятий, подчеркивая его красоту, удобство, веселую, разноцветную окраску строений.

Обращать внимание детей на различные растения, на их разнообразие и красоту.

Вовлекать детей в жизнь группы, воспитывать стремление поддерживать чистоту и порядок в группе, формировать бережное отношение к игрушкам, книгам, личным вещам и пр. Формировать чувство общности, значимости каждого ребенка для детского сада.

Совершенствовать умение свободно ориентироваться в помещениях и на участке детского сада.

Формировать уважительное отношение к сотрудникам детского сада (музыкальный руководитель, медицинская сестра, заведующая, старший воспитатель и др.), их труду; напоминать их имена и отчества.

Средняя группа (от 4 до 5 лет)

Образ Я. Формировать представления о росте и развитии ребенка, его прошлом, настоящем и будущем («я был маленьким, я расту, я буду взрослым»). Формировать первичные представления детей об их правах (на игру, доброжелательное отношение, новые знания и др.) и обязанностях в группе детского сада, дома, на улице (самостоятельно кушать, одеваться, убирать игрушки и др.). Формировать у каждого ребенка уверенность в том, что он хороший, что его любят.

Формировать первичные гендерные представления (мальчики сильные, смелые; девочки нежные, женственные).

Семья. Углублять представления детей о семье, ее членах. Дать первоначальные представления о родственниках (сын, мама, папа, дочь и т. д.).

Интересоваться тем, какие обязанности по дому есть у ребенка (убирать игрушки, помогать накрывать на стол и т. п.).

Детский сад. Продолжать знакомить детей с детским садом и его сотрудниками. Совершенствовать умение свободно ориентироваться в помещениях детского сада. Закреплять у детей навыки бережного отношения к вещам, учить использовать их по назначению, ставить на место.

Знакомить с традициями детского сада. Закреплять представления ребенка о себе как о члене коллектива, развивать чувство общности с другими детьми. Формировать умение замечать изменения в оформлении группы и зала, участка детского сада (как красиво смотрятся яркие, нарядные игрушки, рисунки детей и т. п.). Привлекать к обсуждению и посильному участию в оформлении группы, к созданию ее символики и традиций.

Старшая группа (от 5 до 6 лет)

Образ Я. Расширять представления ребенка об изменении позиции в связи с взрослением (ответственность за младших, уважение и помощь старшим, в том числе пожилым людям и т. д.). Через символические и образные средства углублять представления ребенка о себе в прошлом, настоящем и будущем.

Расширять традиционные гендерные представления. Воспитывать уважительное отношение к сверстникам своего и противоположного пола.

Семья. Углублять представления ребенка о семье и ее истории. Учить создавать простейшее генеалогическое древо с опорой на историю семьи. Углублять представления о том, где работают родители, как важен для общества их труд. Поощрять посильное участие детей в подготовке различных семейных праздников. Приучать к выполнению постоянных обязанностей по дому.

Детский сад. Продолжать формировать интерес к ближайшей окружающей среде: к детскому саду, дому, где живут дети, участку детского сада и др. Обращать внимание на своеобразии оформления разных помещений.

Развивать умение замечать изменения в оформлении помещений, учить объяснять причины таких изменений; высказывать свое мнение по поводу замеченных перемен, вносить свои предложения о возможных вариантах оформления. Подводить детей к оценке окружающей среды.

Вызывать стремление поддерживать чистоту и порядок в группе, украшать ее произведениями искусства, рисунками. Привлекать к оформлению групповой комнаты, зала к праздникам. Побуждать использовать созданные детьми изделия, рисунки, аппликации (птички, бабочки, снежинки, веточки с листьями и т. п.).

Расширять представления ребенка о себе как о члене коллектива, формировать активную жизненную позицию через участие в совместной проектной деятельности, взаимодействие с детьми других возрастных групп, посильное участие в жизни дошкольного учреждения. Приобщать к мероприятиям, которые проводятся в детском саду, в том числе и совместно с родителями (спектакли, спортивные праздники и развлечения, подготовка выставок детских работ).

Подготовительная к школе группа
(от 6 до 7 лет)

Образ Я. Развивать представление о временной перспективе личности, об изменении позиции человека с возрастом (ребенок посещает детский сад, школьник учится, взрослый работает, пожилой человек передает свой опыт другим поколениям). Углублять представления ребенка о себе в прошлом, настоящем и будущем.

Закреплять традиционные гендерные представления, продолжать развивать в мальчиках и девочках качества, свойственные их полу.

Семья. Расширять представления детей об истории семьи в контексте истории родной страны (роль каждого поколения в разные периоды истории страны). Рассказывать детям о воинских наградах дедушек, бабушек, родителей.

Закреплять знание домашнего адреса и телефона, имен и отчеств родителей, их профессий.

Детский сад. Продолжать расширять представления о ближайшей окружающей среде (оформление помещений, участка детского сада, парка, сквера). Учить детей выделять радующие глаз компоненты окружающей среды (окраска стен, мебель, оформление участка и т. п.).

Привлекать детей к созданию развивающей среды дошкольного учреждения (мини-музеев, выставок, библиотеки, конструкторских мастерских и др.); формировать умение эстетически оценивать окружающую среду, высказывать оценочные суждения, обосновывать свое мнение.

Формировать у детей представления о себе как об активном члене коллектива: через участие в проектной деятельности, охватывающей детей младших возрастных групп и родителей; активном участии в жизни дошкольного учреждения (адаптация младших дошкольников, подготовка к праздникам, выступлениям, соревнованиям в детском саду и за его пределами и др.).

Самообслуживание, самостоятельность, трудовое воспитание

Вторая группа раннего возраста

(от 2 до 3 лет)

Воспитание культурно-гигиенических навыков. Формировать привычку (сначала под контролем взрослого, а затем самостоятельно) мыть руки по мере загрязнения и перед едой, насухо вытирать лицо и руки личным полотенцем.

Учить с помощью взрослого приводить себя в порядок; пользоваться индивидуальными предметами (носовым платком, салфеткой, полотенцем, расческой, горшком).

Формировать умение во время еды правильно держать ложку.

Самообслуживание. Учить детей одеваться и раздеваться в определенном порядке; при небольшой помощи взрослого снимать одежду, обувь (расстегивать пуговицы спереди, застёжки на липучках); в определенном порядке аккуратно складывать снятую одежду. Приучать к опрятности.

Общественно-полезный труд. Привлекать детей к выполнению простейших трудовых действий: совместно с взрослым и под его контролем расставлять хлебницы (без хлеба), салфетницы, раскладывать ложки и пр.

Приучать поддерживать порядок в игровой комнате, по окончании игр расставлять игровой материал по местам.

Уважение к труду взрослых. Поощрять интерес детей к деятельности взрослых. Обращать внимание на то, что и как делает взрослый (как ухаживает за растениями (поливает) и животными (кормит); как дворник подметает двор, убирает снег; как столяр чинит беседку и т.д.), зачем он выполняет те или иные действия. Учить узнавать и называть некоторые трудовые действия (помощник воспитателя моет посуду, приносит еду, меняет полотенца).

Младшая группа

(от 3 до 4 лет)

Культурно-гигиенические навыки. Совершенствовать культурно-гигиенические навыки, формировать простейшие навыки поведения во время еды, умывания.

Приучать детей следить за своим внешним видом; учить правильно пользоваться мылом, аккуратно мыть руки, лицо, уши; насухо вытираться после умывания, вешать полотенце на место, пользоваться расческой и носовым платком.

Формировать элементарные навыки поведения за столом: умение правильно пользоваться столовой и чайной ложками, вилкой, салфеткой; не крошить хлеб, пережевывать пищу с закрытым ртом, не разговаривать с полным ртом.

Самообслуживание. Учить детей самостоятельно одеваться и раздеваться в определенной последовательности (надевать и снимать одежду, расстегивать и застегивать пуговицы, складывать, вешать предметы одежды и т. п.). Воспитывать навыки опрятности, умение замечать беспорядок в одежде и устранять его при небольшой помощи взрослых.

Общественно-полезный труд. Формировать желание участвовать в посильном труде, умение преодолевать небольшие трудности. Побуждать детей к самостоятельному выполнению элементарных поручений: готовить материалы к занятиям (кисти, доски для лепки и пр.), после игры убирать на место игрушки, строительный материал.

Приучать соблюдать порядок и чистоту в помещении и на участке детского сада.

Во второй половине года начинать формировать у детей умения, необходимые при дежурстве по столовой (помогать накрывать стол к обеду: раскладывать ложки, расставлять хлебницы (без хлеба), тарелки, чашки и т. п.).

Труд в природе. Воспитывать желание участвовать в уходе за растениями и животными в уголке природы и на участке: с помощью взрослого кормить рыб, птиц, поливать комнатные растения, растения на грядках, сажать лук, собирать овощи, расчищать дорожки от снега, счищать снег со скамеек.

Уважение к труду взрослых. Формировать положительное отношение к труду взрослых. Рассказывать детям о понятных им профессиях (воспитатель, помощник воспитателя, музыкальный руководитель, врач, продавец, повар, шофер, строитель), расширять и обогащать представления о трудовых действиях, результатах труда.

Воспитывать уважение к людям знакомых профессий. Побуждать оказывать помощь взрослым, воспитывать бережное отношение к результатам их труда.

Средняя группа

(от 4 до 5 лет)

Культурно-гигиенические навыки. Продолжать воспитывать у детей опрятность, привычку следить за своим внешним видом.

Воспитывать привычку самостоятельно умываться, мыть руки с мылом перед едой, по мере загрязнения, после пользования туалетом.

Закреплять умение пользоваться расческой, носовым платком; при кашле и чихании отворачиваться, прикрывать рот и нос носовым платком.

Совершенствовать навыки аккуратного приема пищи: умение брать пищу понемногу, хорошо пережевывать, есть бесшумно, правильно пользоваться столовыми приборами (ложка, вилка), салфеткой, полоскать рот после еды.

Самообслуживание. Совершенствовать умение самостоятельно одеваться, раздеваться. Приучать аккуратно складывать и вешать одежду, с помощью взрослого приводить ее в порядок (чистить, просушивать).

Воспитывать стремление быть аккуратным, опрятным.

Приучать самостоятельно готовить свое рабочее место и убирать его после окончания занятий рисованием, лепкой, аппликацией (мыть баночки, кисти, протирать стол и т. д.)

Общественно-полезный труд. Воспитывать у детей положительное отношение к труду, желание трудиться. Формировать ответственное отношение к порученному заданию (умение и желание доводить дело до конца, стремление сделать его хорошо).

Воспитывать умение выполнять индивидуальные и коллективные поручения, понимать значение результатов своего труда для других; формировать умение договариваться с помощью воспитателя о распределении коллективной работы, заботиться о своевременном завершении совместного задания. Поощрять инициативу в оказании помощи товарищам, взрослым.

Приучать детей самостоятельно поддерживать порядок в групповой комнате и на участке детского сада: убирать на место строительный материал, игрушки; помогать воспитателю подклеивать книги, коробки.

Учить детей самостоятельно выполнять обязанности дежурных по столовой: аккуратно расставлять хлебницы, чашки с блюдами, глубокие тарелки, ставить салфетницы, раскладывать столовые приборы (ложки, вилки, ножи).

Труд в природе. Поощрять желание детей ухаживать за растениями и животными; поливать растения, кормить рыб, мыть поилки, наливать в них воду, класть корм в кормушки (при участии воспитателя).

В весенний, летний и осенний периоды привлекать детей к посильной работе на огороде и в цветнике (посев семян, полив, сбор урожая); в зимний период — к расчистке снега.

Приобщать детей к работе по выращиванию зелени для корма птицам в зимнее время; к подкормке зимующих птиц.

Формировать стремление помогать воспитателю приводить в порядок используемое в трудовой деятельности оборудование (очищать, просушивать, относить в отведенное место).

Уважение к труду взрослых. Знакомить детей с профессиями близких людей, подчеркивая значимость их труда. Формировать интерес к профессиям родителей.

Старшая группа
(от 5 до 6 лет)

Культурно-гигиенические навыки. Формировать у детей привычку следить за чистотой тела, опрятностью одежды, прически; самостоятельно чистить зубы, умываться, по мере необходимости мыть руки, следить за чистотой ногтей; при кашле и чихании закрывать рот и нос платком.

Закреплять умение замечать и самостоятельно устранять беспорядок в своем внешнем виде.

Совершенствовать культуру еды: умение правильно пользоваться столовыми приборами (вилкой, ножом); есть аккуратно, бесшумно, сохраняя правильную осанку за столом; обращаться с просьбой, благодарить.

Самообслуживание. Закреплять умение быстро, аккуратно одеваться и раздеваться, соблюдать порядок в своем шкафу (раскладывать одежду в определенные места), опрятно заправлять постель.

Воспитывать умение самостоятельно и своевременно готовить материалы и пособия к занятию, учить самостоятельно раскладывать подготовленные воспитателем материалы для занятий, убирать их, мыть кисточки, розетки для красок, палитру, протирать столы.

Общественно-полезный труд. Воспитывать у детей положительное отношение к труду, желание выполнять посильные трудовые поручения. Разъяснять детям значимость их труда.

Воспитывать желание участвовать в совместной трудовой деятельности. Формировать необходимые умения и навыки в разных видах труда.

Воспитывать самостоятельность и ответственность, умение доводить начатое дело до конца. Развивать творчество и инициативу при выполнении различных видов труда.

Знакомить детей с наиболее экономными приемами работы. Воспитывать культуру трудовой деятельности, бережное отношение к материалам и инструментам.

Учить оценивать результат своей работы (с помощью взрослого).

Воспитывать дружеские взаимоотношения между детьми; привычку играть, трудиться, заниматься сообща. Развивать желание помогать друг другу.

Формировать у детей предпосылки (элементы) учебной деятельности. Продолжать развивать внимание, умение понимать поставленную задачу (что нужно делать), способы ее достижения (как делать); воспитывать усидчивость; учить проявлять настойчивость, целеустремленность в достижении конечного результата.

Продолжать учить детей помогать взрослым поддерживать порядок в группе: протирать игрушки, строительный материал и т. п.

Формировать умение наводить порядок на участке детского сада (подметать и очищать дорожки от мусора, зимой — от снега, поливать песок в песочнице и пр.).

Приучать добросовестно выполнять обязанности дежурных по столовой: сервировать стол, приводить его в порядок после еды.

Труд в природе. Поощрять желание выполнять различные поручения, связанные с уходом за животными и растениями в уголке природы; обязанности дежурного в уголке природы (поливать комнатные растения, рыхлить почву и т. д.). Привлекать детей к помощи взрослым и посильному труду в природе: осенью — к уборке овощей на огороде, сбору семян, пересаживанию цветущих растений из грунта в уголок природы; зимой — к сгребанию снега к стволам деревьев и кустарникам, выращиванию зеленого корма для птиц и животных (обитателей уголка природы), посадке корнеплодов, к созданию фигур и построек из снега; весной — к посеву семян овощей, цветов, высадке рассады; летом — к рыхлению почвы, поливке грядок и клумб.

Уважение к труду взрослых. Расширять представления детей о труде взрослых, результатах труда, его общественной значимости. Формировать бережное отношение к тому, что сделано руками человека. Прививать детям чувство благодарности к людям за их труд.

Подготовительная к школе группа

(от 6 до 7 лет)

Культурно-гигиенические навыки. Воспитывать привычку быстро и правильно умываться, насухо вытираться, пользуясь индивидуальным полотенцем, правильно чистить зубы, полоскать рот после еды, пользоваться носовым платком и расческой.

Закреплять умения детей аккуратно пользоваться столовыми приборами; правильно вести себя за столом; обращаться с просьбой, благодарить.

Закреплять умение следить за чистотой одежды и обуви, замечать и устранять непорядок в своем внешнем виде, тактично сообщать товарищу о необходимости что-то поправить в костюме, причёске.

Самообслуживание. Закреплять умение самостоятельно и быстро одеваться и раздеваться, складывать в шкаф одежду, ставить на место обувь, сушить при необходимости мокрые вещи, ухаживать за обувью (мыть, протирать, чистить).

Закреплять умение самостоятельно, быстро и аккуратно убирать за собой постель после сна.

Закреплять умение самостоятельно и своевременно готовить материалы и пособия к занятию, без напоминания убирать свое рабочее место.

Общественно-полезный труд. Продолжать формировать трудовые умения и навыки, воспитывать трудолюбие. Приучать детей старательно, аккуратно выполнять поручения, беречь материалы и предметы, убирать их на место после работы.

Воспитывать желание участвовать в совместной трудовой деятельности наравне со всеми, стремление быть полезными окружающим, радоваться результатам коллективного труда. Развивать умение самостоятельно объединяться для совместной игры и труда, оказывать друг другу помощь.

Закреплять умение планировать трудовую деятельность, отбирать необходимые материалы, делать несложные заготовки.

Продолжать учить детей поддерживать порядок в группе и на участке: протирать и мыть игрушки, строительный материал, вместе с воспитателем ремонтировать книги, игрушки (в том числе книги и игрушки воспитанников младших групп детского сада).

Продолжать учить самостоятельно наводить порядок на участке детского сада: подметать и очищать дорожки от мусора, зимой — от снега, поливать песок в песочнице; украшать участок к праздникам.

Приучать детей добросовестно выполнять обязанности дежурных по столовой: полностью сервировать столы и вытирать их после еды, подметать пол.

Прививать интерес к учебной деятельности и желание учиться в школе.

Формировать навыки учебной деятельности (умение внимательно слушать воспитателя, действовать по предложенному им плану, а также самостоятельно планировать свои действия, выполнять поставленную задачу, правильно оценивать результаты своей деятельности).

Труд в природе. Закреплять умение самостоятельно и ответственно выполнять обязанности дежурного в уголке природы: поливать комнатные растения, рыхлить почву, мыть кормушки, готовить корм для рыб, птиц, морских свинок и т. п.

Прививать детям интерес к труду в природе, привлекать их к посильному участию: осенью — к уборке овощей с огорода, сбору семян, выкапыванию луковиц, клубней цветов, перекапыванию грядок, пересаживанию цветущих растений из грунта в уголок природы; зимой — к сгребанию снега к стволам деревьев и кустарникам, выращиванию зеленого корма для птиц и животных (обитателей уголка природы), посадке корнеплодов, выращиванию с помощью воспитателя цветов к праздникам; весной — к перекапыванию земли на огороде и в цветнике, к посеву семян (овощей, цветов), высадке рассады; летом — к участию в рыхлении почвы, прополке и окучивании, поливе грядок и клумб.

Уважение к труду взрослых. Расширять представления о труде взрослых, о значении их труда для общества. Воспитывать уважение к людям труда. Продолжать знакомить детей с профессиями, связанными со спецификой родного города (поселка).

Развивать интерес к различным профессиям, в частности к профессиям родителей и месту их работы.

Формирование основ безопасности

Вторая группа раннего возраста

(от 2 до 3 лет)

Безопасное поведение в природе. Знакомить с элементарными правилами безопасного поведения в природе (не подходить к незнакомым животным, не гладить их, не дразнить; нервить и не брать в рот растения и пр.).

Безопасность на дорогах. Формировать первичные представления о машинах, улице, дороге.

Знакомить с некоторыми видами транспортных средств.

Безопасность собственной жизнедеятельности. Знакомить с предметным миром и правилами безопасного обращения с предметами.

Знакомить с понятиями «можно — нельзя», «опасно».

Формировать представления о правилах безопасного поведения в играх с песком и водой (воду не пить, песком не бросаться и т. д.).

Младшая группа (от 3 до 4 лет)

Безопасное поведение в природе. Формировать представления о простейших взаимосвязях в живой и неживой природе. Знакомить с правилами поведения в природе (не рвать без надобности растения, не ломать ветки деревьев, не трогать животных и др.).

Безопасность на дорогах. Расширять ориентировку в окружающем пространстве. Знакомить детей с правилами дорожного движения.

Учить различать проезжую часть дороги, тротуар, понимать значение зеленого, желтого и красного сигналов светофора.

Формировать первичные представления о безопасном поведении на дорогах (переходить дорогу, держась за руку взрослого).

Знакомить с работой водителя.

Безопасность собственной жизнедеятельности. Знакомить с источниками опасности дома (горячая плита, утюг и др.).

Формировать навыки безопасного передвижения в помещении (осторожно спускаться и подниматься по лестнице, держась за перила; открывать и закрывать двери, держась за дверную ручку).

Формировать умение соблюдать правила в играх с мелкими предметами (не засовывать предметы в ухо, нос; не брать их в рот).

Развивать умение обращаться за помощью к взрослым.

Формировать навыки безопасного поведения в играх с песком, водой, снегом.

Средняя группа (от 4 до 5 лет)

Безопасное поведение в природе. Продолжать знакомить с многообразием животного и растительного мира, с явлениями неживой природы.

Формировать элементарные представления о способах взаимодействия с животными и растениями, о правилах поведения в природе.

Формировать понятия: «съедобное», «несъедобное», «лекарственные растения».

Знакомить с опасными насекомыми и ядовитыми растениями. Безопасность на дорогах. Развивать наблюдательность, умение ориентироваться в помещении и на участке детского сада, в ближайшей местности.

Продолжать знакомить с понятиями «улица», «дорога», «перекресток», «остановка общественного транспорта» и элементарными правилами поведения на улице. Подводить детей к осознанию необходимости соблюдать правила дорожного движения.

Уточнять знания детей о назначении светофора и работе полицейского.

Знакомить с различными видами городского транспорта, особенностями их внешнего вида и назначения («Скорая помощь», «Пожарная», машина МЧС, «Полиция», трамвай, троллейбус, автобус).

Знакомить со знаками дорожного движения «Пешеходный переход», «Остановка общественного транспорта».

Формировать навыки культурного поведения в общественном транспорте. Безопасность собственной жизнедеятельности. Знакомить с правилами безопасного поведения во время игр. Рассказывать о ситуациях, опасных для жизни и здоровья.

Знакомить с назначением, работой и правилами пользования бытовыми электроприборами (пылесос, электрочайник, утюг и др.).

Закреплять умение пользоваться столовыми приборами (вилка, нож), ножницами.

Знакомить с правилами езды на велосипеде.

Знакомить с правилами поведения с незнакомыми людьми.

Рассказывать детям о работе пожарных, причинах возникновения пожаров и правилах поведения при пожаре.

Старшая группа

(от 5 до 6 лет)

Безопасное поведение в природе. Формировать основы экологической культуры и безопасного поведения в природе.

Формировать понятия о том, что в природе все взаимосвязано, что человек не должен нарушать эту взаимосвязь, чтобы не навредить животному и растительному миру.

Знакомить с явлениями неживой природы (гроза, гром, молния, радуга), с правилами поведения при грозе.

Знакомить детей с правилами оказания первой помощи при ушибах и укусах насекомых.

Безопасность на дорогах. Уточнять знания детей об элементах дороги (проезжая часть, пешеходный переход, тротуар), о движении транспорта, о работе светофора.

Знакомить с названиями ближайших к детскому саду улиц и улиц, на которых живут дети.

Знакомить с правилами дорожного движения, правилами передвижения пешеходов и велосипедистов.

Продолжать знакомить с дорожными знаками: «Дети», «Остановка трамвая», «Остановка автобуса», «Пешеходный переход», «Пункт первой медицинской помощи», «Пункт питания», «Место стоянки», «Въезд запрещен», «Дорожные работы», «Велосипедная дорожка».

Безопасность собственной жизнедеятельности. Закреплять основы безопасности жизнедеятельности человека.

Продолжать знакомить с правилами безопасного поведения во время игр в разное время года (купание в водоемах, катание на велосипеде, на санках, коньках, лыжах и др.).

Расширять знания об источниках опасности в быту (электроприборы, газовая плита, утюг и др.). Закреплять навыки безопасного пользования бытовыми предметами.

Уточнять знания детей о работе пожарных, о причинах пожаров, об элементарных правилах поведения во время пожара. Знакомить с работой службы спасения — МЧС. Закреплять знания о том, что в случае необходимости взрослые звонят по телефонам «01», «02», «03».

Формировать умение обращаться за помощью к взрослым.

Учить называть свое имя, фамилию, возраст, домашний адрес, телефон.

Подготовительная к школе группа

(от 6 до 7 лет)

Безопасное поведение в природе. Формировать основы экологической культуры.

Продолжать знакомить с правилами поведения на природе.

Знакомить с Красной книгой, с отдельными представителями животного и растительного мира, занесенными в нее.

Уточнять и расширять представления о таких явлениях природы, как гроза, гром, молния, радуга, ураган, знакомить с правилами поведения человека в этих условиях.

Безопасность на дорогах. Систематизировать знания детей об устройстве улицы, о дорожном движении. Знакомить с понятиями «площадь», «бульвар», «проспект».

Продолжать знакомить с дорожными знаками — предупреждающими, запрещающими и информационно-указательными.

Подводить детей к осознанию необходимости соблюдать правила дорожного движения.

Расширять представления детей о работе ГИБДД.

Воспитывать культуру поведения на улице и в общественном транспорте.

Развивать свободную ориентировку в пределах ближайшей к детскому саду местности. Формировать умение находить дорогу из дома в детский сад на схеме местности.

Безопасность собственной жизнедеятельности. Формировать у детей представления о том, что полезные и необходимые бытовые предметы при неумелом обращении могут причинить вред и стать причиной беды (электроприборы, газовая плита, инструменты и бытовые предметы). Закреплять правила безопасного обращения с бытовыми предметами.

Закреплять правила безопасного поведения во время игр в разное время года (купание в водоемах, катание на велосипеде, катание на санках, коньках, лыжах и др.).

Подвести детей к пониманию необходимости соблюдать меры предосторожности, учить оценивать свои возможности по преодолению опасности.

Формировать у детей навыки поведения в ситуациях: «Один дома», «Потерялся», «Заблудился». Формировать умение обращаться за помощью к взрослым.

Расширять знания детей о работе МЧС, пожарной службы, службы скорой помощи. Уточнять знания о работе пожарных, правилах поведения при пожаре. Закреплять знания о том, что в случае необходимости взрослые звонят по телефонам «01», «02», «03».

Закреплять умение называть свое имя, фамилию, возраст, домашний адрес, телефон.







































№ п/п	Направления взаимодействия	Формы взаимодействия
1.	Изучение семьи, запросов, уровня психолого-педагогической компетентности, семейных ценностей	Социологические обследования по определению социального статуса и микроклимата семьи; беседы (администрация, педагоги, специалисты); наблюдения за процессом общения членов семьи с ребёнком; анкетирование; проведение мониторинга потребностей семей в дополнительных услугах

2.	Информирование родителей	Рекламные буклеты; визитная карточка учреждения; информационные стенды; выставки детских работ; личные беседы; общение по телефону; индивидуальные записки; родительские собрания; сайт организации; передача информации по электронной почте и телефону; объявления; фотогазеты; памятки
3.	Консультирование родителей	Консультации по различным вопросам (индивидуальное, семейное, очное, дистанционное консультирование)
4.	Просвещение и обучение родителей	Семинары-практикумы, мастер-класс: - по запросу родителей; - по выявленной проблеме (направленность – педагогическая, психологическая, медицинская, семейно-образовательное право); приглашение специалистов; сайт организации и рекомендации других ресурсов сети Интернет; творческие задания; тренинги; семинары; подготовка и организация музейных экспозиций в учреждении
5.	Совместная деятельность детского сада и семьи	Попечительский совет; родительский комитет; дни открытых дверей; организация совместных праздников; выставки совместного семейного творчества; семейные фотоколлажи;

субботники;
экскурсии;
походы;
досуги с активным вовлечением родителей.

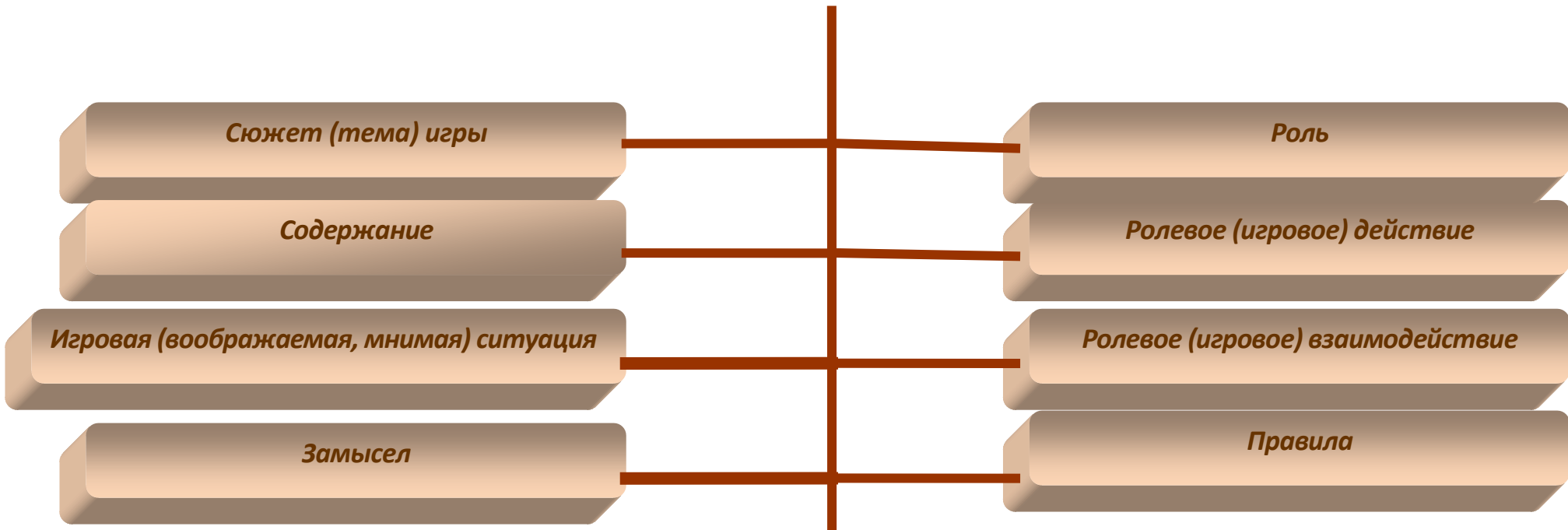
Игровая деятельность

Классификация игр детей раннего и дошкольного возраста

Игры			Возраст						
Классы	Виды	Подвиды	1	2	3	4	5	6	7
1	2	3	4						
Игры, возникающие по инициативе ребенка	Игры-экспериментирования	С животными и людьми							
		С природными объектами							
		Общениа с людьми							
		Со спец. игрушками для экспериментирования							
	Сюжетные самостоятельные игры	Сюжетно -отобразительные							
		Сюжетно - ролевые							
		Режиссерские							
		Театрализованные							
	Обучающие игры	Сюжетно - дидактические							

		Подвижные							
		Музыкальные							
		Учебно - предметные дидактические							
	Досуговые игры	Интеллектуальные							
		Забавы							
		Развлечения							
		Театральные							
		Празднично-карнавальные							
	Игры народные, идущие от исторических традиций этноса	Обрядовые игры	Культовые						
Семейные									
Сезонные									
Тренинговые игры Досуговые игры		Интеллектуальные							
		Сенсомоторные							
		Адаптивные							
		Тихие							
		Забавляющие							
Развлекающие									

Структурные элементы игры



Сюжетная самодеятельная игра как деятельность предъявляет к ребенку ряд требований, способствующих формированию психических новообразований:

- действие в воображаемом плане способствует развитию символической функции мышления;
- наличие воображаемой ситуации способствует формированию плана представлений;
- игра направлена на воспроизведение человеческих взаимоотношений, следовательно, она способствует формированию у ребенка способности определенным образом в них ориентироваться;
- необходимость согласовывать игровые действия способствует формированию реальных взаимоотношений между играющими детьми.

Принципы руководства сюжетно-ролевой игрой:

- 1) Для того, чтобы дети овладели игровыми умениями, воспитатель должен *играть вместе с ними*.

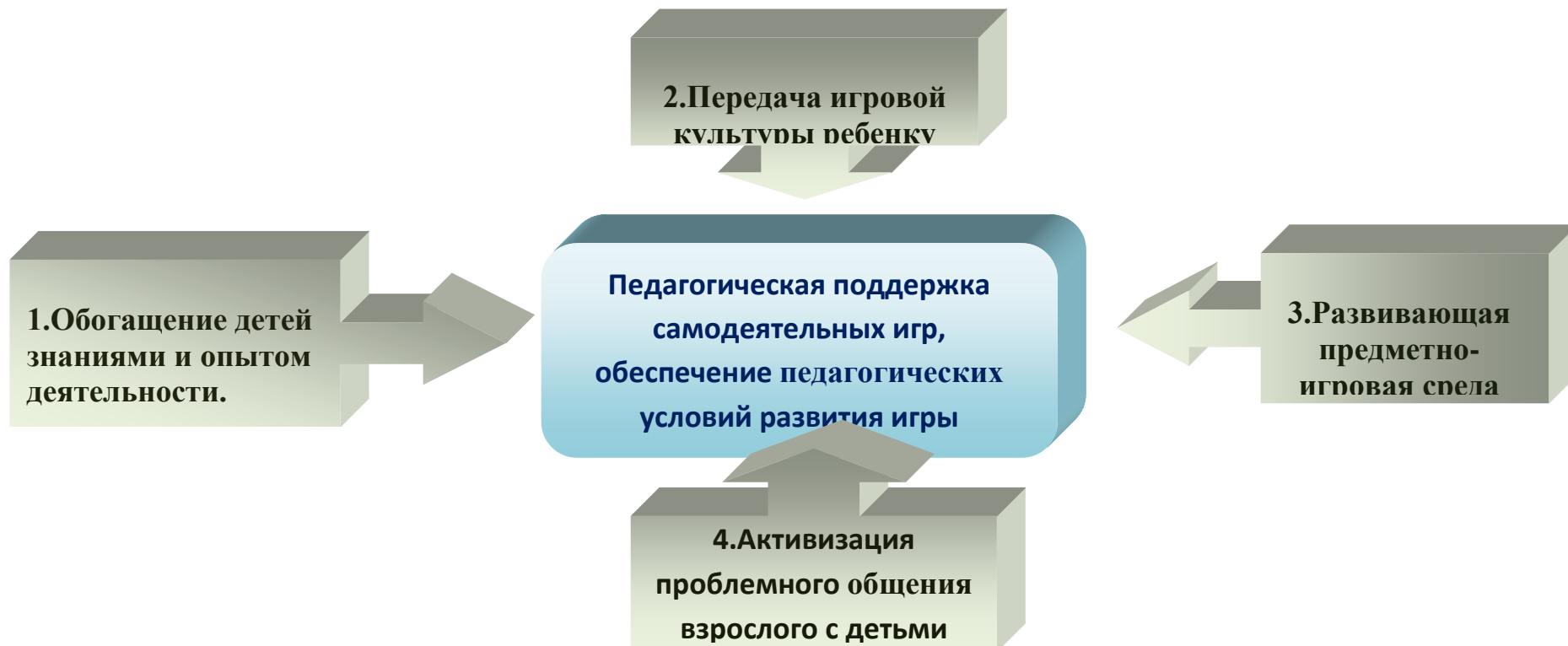
- 2) На каждом возрастном этапе игра разворачивается особым образом, так, чтобы детьми «открывался» и усваивался новый, *более сложный способ построения игры.*
- 3) На каждом возрастном этапе при формировании игровых умений необходимо ориентировать детей как на осуществление игрового действия, так и на *пояснение его смысла партнерам.*

Руководя сюжетно-ролевой игрой, педагог должен помнить:

- об обязательном общении с детьми: диалогическом общении, полилогическом общении, предполагающем диалог с несколькими участниками игры одновременно (во время многоотраслевого сюжетного построения) и воспитывающем полифоничное слуховое восприятие;
- создании проблемных ситуаций, позволяющих стимулировать творческие проявления детей в поиске решения задачи.

Немаловажно способствовать развитию игры, используя прямые (предполагают «вмешательство» взрослого в виде прямого показа и руководства деятельностью) и косвенные (предполагают ненавязчивое побуждение к деятельности) воздействия на игру и играющих.

Комплексный метод руководства игрой:



Образовательная область

«ПОЗНАВАТЕЛЬНОЕ РАЗВИТИЕ»

«Познавательное развитие предполагает развитие интересов детей, любознательности и познавательной мотивации; формирование познавательных действий, становление сознания; развитие воображения и творческой активности; формирование первичных представлений о себе, других людях, объектах окружающего мира, о свойствах и отношениях объектов окружающего мира (форме, цвете, размере, материале, звучании, ритме, темпе, количестве, числе, части и целом, пространстве и времени, движении и покое, причинах и следствиях и др.), о малой родине и Отечестве, представлений о социокультурных ценностях нашего народа, об отечественных традициях и праздниках, о планете Земля как общем доме людей, об особенностях ее природы, многообразии стран и народов мира» .

Основные цели и задачи

Формирование элементарных математических представлений. Формирование элементарных математических представлений, первичных представлений об основных свойствах и отношениях объектов окружающего мира: форме, цвете, размере, количестве, числе, части и целом, пространстве и времени.

Развитие познавательно-исследовательской деятельности. Развитие познавательных интересов детей, расширение опыта ориентировки в окружающем, сенсорное развитие, развитие любознательности и познавательной мотивации; формирование познавательных действий, становление сознания; развитие воображения и творческой активности; формирование первичных представлений об объектах окружающего мира, о свойствах и отношениях объектов окружающего мира (форме, цвете, размере, материале, звучании, ритме, темпе, причинах и следствиях и др.).

Развитие восприятия, внимания, памяти, наблюдательности, способности анализировать, сравнивать, выделять характерные, существенные признаки предметов и явлений окружающего мира; умения устанавливать простейшие связи между предметами и явлениями, делать простейшие обобщения.

Ознакомление с предметным окружением. Ознакомление с предметным миром (название, функция, назначение, свойства и качества предмета); восприятие предмета как творения человеческой мысли и результата труда.

Формирование первичных представлений о многообразии предметного окружения; о том, что человек создает предметное окружение, изменяет и совершенствует его для себя и других людей, делая жизнь более удобной и комфортной. Развитие умения устанавливать причинно следственные связи между миром предметов и природным миром.

Ознакомление с социальным миром. Ознакомление с окружающим социальным миром, расширение кругозора детей, формирование целостной картины мира. Формирование первичных представлений о малой родине и Отечестве, представлений о социокультурных ценностях нашего народа, об отечественных традициях и праздниках. Формирование гражданской принадлежности; воспитание любви к Родине, гордости за ее достижения, патриотических чувств. Формирование элементарных представлений о планете Земля как общем доме людей, о многообразии стран и народов мира.

Ознакомление с миром природы. Ознакомление с природой и природными явлениями. Развитие умения устанавливать причинно-следственные связи между природными явлениями. Формирование первичных представлений о природном многообразии планеты Земля. Формирование элементарных экологических представлений. Формирование понимания того, что человек — часть природы, что он должен беречь, охранять и защищать ее, что в природе все взаимосвязано, что жизнь человека на Земле во многом зависит от окружающей среды. Воспитание умения правильно вести себя в природе. Воспитание любви к природе, желания беречь ее.

Формирование элементарных математических представлений

Вторая группа раннего возраста
(от 2 до 3 лет)

Количество. Привлекать детей к формированию групп однородных предметов. Учить различать количество предметов (один — много).

Величина. Привлекать внимание детей к предметам контрастных размеров и их обозначению в речи (большой дом — маленький домик, большая матрешка — маленькая матрешка, большие мячи — маленькие мячи и т. д.).

Форма. Учить различать предметы по форме и называть их (кубик, кирпичик, шар и пр.).

Ориентировка в пространстве. Продолжать накапливать у детей опыт практического освоения окружающего пространства (помещений группы и участка детского сада).

Расширять опыт ориентировки в частях собственного тела (голова, лицо, руки, ноги, спина).

Учить двигаться за воспитателем в определенном направлении.

Младшая группа
(от 3 до 4 лет)

Количество. Развивать умение видеть общий признак предметов группы (все мячи — круглые, эти — все красные, эти — все большие и т. д.).

Учить составлять группы из однородных предметов и выделять из них отдельные предметы; различать понятия «много», «один», «по одному», «ни одного»; находить один и несколько одинаковых предметов в окружающей обстановке; понимать вопрос «Сколько?»; при ответе пользоваться словами «много», «один», «ни одного».

Сравнивать две равные (неравные) группы предметов на основе взаимного сопоставления элементов (предметов). Познакомить с приемами последовательного наложения и приложения предметов одной группы к предметам другой; учить понимать вопросы: «Поровну ли?», «Чего больше (меньше)?»; отвечать на вопросы, пользуясь предложениями типа: «Я на каждый кружок положил грибок. Кружков больше, а грибов меньше» или «Кружков столько же, сколько грибов».

Учить устанавливать равенство между неравными по количеству группами предметов путем добавления одного предмета или предметов к меньшей по количеству группе или убавления одного предмета из большей группы.

Величина. Сравнить предметы контрастных и одинаковых размеров; при сравнении предметов соизмерять один предмет с другим по заданному признаку величины (длине, ширине, высоте, величине в целом), пользуясь приемами наложения и приложения; обозначать результат сравнения словами (длинный — короткий, одинаковые (равные) по длине, широкий — узкий, одинаковые (равные) по ширине, высокий — низкий, одинаковые (равные) по высоте, большой — маленький, одинаковые (равные) по величине).

Форма. Познакомить детей с геометрическими фигурами: кругом, квадратом, треугольником. Учить обследовать форму этих фигур, используя зрение и осязание.

Ориентировка в пространстве. Развивать умение ориентироваться в расположении частей своего тела и в соответствии с ними различать пространственные направления от себя: вверх — вниз, впереди — сзади (позади), справа — слева. Различать правую и левую руки.

Ориентировка во времени. Учить ориентироваться в контрастных частях суток: день — ночь, утро — вечер.

Средняя группа (от 4 до 5 лет)

Количество и счет. Дать детям представление о том, что множество («много») может состоять из разных по качеству элементов: предметов разного цвета, размера, формы; учить сравнивать части множества, определяя их равенство или неравенство на основе составления пар предметов (не прибегая к счету). Вводить в речь детей выражения: «Здесь много кружков, одни — красного цвета, а другие — синего; красных кружков больше, чем синих, а синих меньше, чем красных» или «красных и синих кружков поровну».

Учить считать до 5 (на основе наглядности), пользуясь правильными приемами счета: называть числительные по порядку; соотносить каждое числительное только с одним предметом пересчитываемой группы; относить последнее числительное ко всем пересчитанным предметам, например: «Один, два, три — всего три кружка». Сравнить две группы предметов, именуемые числами 1–2, 2–2, 2–3, 3–3, 3–4, 4–4, 4–5, 5–5.

Формировать представления о порядковом счете, учить правильно пользоваться количественными и порядковыми числительными, отвечать на вопросы «Сколько?», «Который по счету?», «На каком месте?».

Формировать представление о равенстве и неравенстве групп на основе счета: «Здесь один, два зайчика, а здесь одна, две, три елочки. Елочек больше, чем зайчиков; 3 больше, чем 2, а 2 меньше, чем 3».

Учить уравнивать неравные группы двумя способами, добавляя к меньшей группе один (недостающий) предмет или убирая из большей группы один (лишний) предмет («К 2 зайчикам добавили 1 зайчика, стало 3 зайчика и елочек тоже 3. Елочек и зайчиков поровну — 3 и 3» или: «Елочек больше (3), а зайчиков меньше (2). Убрали 1 елочку, их стало тоже 2. Елочек и зайчиков стало поровну: 2 и 2»).

Отсчитывать предметы из большого количества; выкладывать, приносить определенное количество предметов в соответствии с образцом или заданным числом в пределах 5 (отсчитай 4 петушка, принеси 3 зайчика).

На основе счета устанавливать равенство (неравенство) групп предметов в ситуациях, когда предметы в группах расположены на разном расстоянии друг от друга, когда они отличаются по размерам, по форме расположения в пространстве.

Величина. Совершенствовать умение сравнивать два предмета по величине (длине, ширине, высоте), а также учить сравнивать два предмета по толщине путем непосредственного наложения или приложения их друг к другу; отражать результаты сравнения в речи, используя прилагательные (длиннее — короче, шире — уже, выше — ниже, толще — тоньше или равные (одинаковые) по длине, ширине, высоте, толщине).

Учить сравнивать предметы по двум признакам величины (красная лента длиннее и шире зеленой, желтый шарфик короче и уже синего).

Устанавливать размерные отношения между 3–5 предметами разной длины (ширины, высоты), толщины, располагать их в определенной последовательности — в порядке убывания или нарастания величины. Вводить в активную речь детей понятия, обозначающие размерные отношения предметов (эта (красная) башенка — самая высокая, эта (оранжевая) — пониже, эта (розовая) — еще ниже, а эта (желтая) — самая низкая» и т. д.).

Форма. Развивать представление детей о геометрических фигурах: круге, квадрате, треугольнике, а также шаре, кубе. Учить выделять особые признаки фигур с помощью зрительного и осязательно-двигательного анализаторов (наличие или отсутствие углов, устойчивость, подвижность и др.).

Познакомить детей с прямоугольником, сравнивая его с кругом, квадратом, треугольником. Учить различать и называть прямоугольник, его элементы: углы и стороны.

Формировать представление о том, что фигуры могут быть разных размеров: большой — маленький куб (шар, круг, квадрат, треугольник, прямоугольник).

Учить соотносить форму предметов с известными геометрическими фигурами: тарелка — круг, платок — квадрат, мяч — шар, окно, дверь — прямоугольник и др.

Ориентировка в пространстве. Развивать умения определять пространственные направления от себя, двигаться в заданном направлении (вперед — назад, направо — налево, вверх — вниз); обозначать словами положение предметов по отношению к себе (передо мной стол, справа от меня дверь, слева — окно, сзади на полках — игрушки).

Познакомить с пространственными отношениями: далеко — близко (дом стоит близко, а березка растет далеко).

Ориентировка во времени. Расширять представления детей о частях суток, их характерных особенностях, последовательности (утро — день — вечер — ночь).

Объяснить значение слов: «вчера», «сегодня», «завтра».

Старшая группа
(от 5 до 6 лет)

Количество и счет. Учить создавать множества (группы предметов) из разных по качеству элементов (предметов разного цвета, размера, формы, назначения; звуков, движений); разбивать множества на части и воссоединять их; устанавливать отношения между целым множеством и каждой его частью, понимать, что множество больше части, а часть меньше целого множества; сравнивать разные части множества на основе счета и соотнесения элементов (предметов) один к одному; определять большую (меньшую) часть множества или их равенство.

Учить считать до 10; последовательно знакомить с образованием каждого числа в пределах от 5 до 10 (на наглядной основе).

Сравнивать рядом стоящие числа в пределах 10 на основе сравнения конкретных множеств; получать равенство из неравенства (неравенство из равенства), добавляя к меньшему количеству один предмет или убирая из большего количества один предмет («7 меньше 8, если к 7 добавить один предмет, будет 8, поровну», «8 больше 7; если из 8 предметов убрать один,

то станет по 7, поровну»).

Формировать умение понимать отношения рядом стоящих чисел ($5 < 6$ на 1, $6 > 5$ на 1).

Отсчитывать предметы из большого количества по образцу и заданному числу (в пределах 10).

Совершенствовать умение считать в прямом и обратном порядке (в пределах 10). Считать предметы на ощупь, считать и воспроизводить количество звуков, движений по образцу и заданному числу (в пределах 10).

Познакомить с цифрами от 0 до 9.

Познакомить с порядковым счетом в пределах 10, учить различать вопросы «Сколько?», «Который?» («Какой?») и правильно отвечать на них.

Продолжать формировать представление о равенстве: определять равное количество в группах, состоящих из разных предметов; правильно обобщать числовые значения на основе счета и сравнения групп (здесь 5 петушков, 5 матрешек, 5 машин — всех игрушек поровну — по 5).

Упражнять детей в понимании того, что число не зависит от величины предметов, расстояния между предметами, формы, их расположения, а также направления счета (справа налево, слева направо, с любого предмета).

Познакомить с количественным составом числа из единиц в пределах 5 на конкретном материале: 5 — это один, еще один, еще один, еще один и еще один.

Величина. Учить устанавливать размерные отношения между 5–10 предметами разной длины (высоты, ширины) или толщины: систематизировать предметы, располагая их в возрастающем (убывающем) порядке по величине; отражать в речи порядок расположения предметов и соотношение между ними по размеру: «Розовая лента — самая широкая, фиолетовая — немного уже, красная — еще уже, но она шире желтой, а зеленая уже желтой и всех остальных лент» и т. д.

Сравнивать два предмета по величине (длине, ширине, высоте) опосредованно — с помощью третьего (условной меры), равного одному из сравниваемых предметов.

Развивать глазомер, умение находить предметы длиннее (короче), выше (ниже), шире (уже), толще (тоньше) образца и равные ему.

Формировать понятие о том, что предмет (лист бумаги, лента, круг, квадрат и др.) можно разделить на несколько равных частей (на две, четыре).

Учить называть части, полученные от деления, сравнивать целое и части, понимать, что целый предмет больше каждой своей части, а часть меньше целого.

Форма. Познакомить детей с овалом на основе сравнения его с кругом и прямоугольником.

Дать представление о четырехугольнике: подвести к пониманию того, что квадрат и прямоугольник являются разновидностями четырехугольника.

Развивать у детей геометрическую зоркость: умение анализировать и сравнивать предметы по форме, находить в ближайшем окружении предметы одинаковой и разной формы: книги, картина, одеяла, крышки столов — прямоугольные, поднос и блюдо — овальные, тарелки — круглые и т. д.

Развивать представления о том, как из одной формы сделать другую.

Ориентировка в пространстве. Совершенствовать умение ориентироваться в окружающем пространстве; понимать смысл пространственных отношений (вверху — внизу, впереди (спереди) — сзади (за), слева — справа, между, рядом с, около); двигаться в заданном направлении, меняя его по сигналу, а также в соответствии со знаками — указателями направления движения (вперед, назад, налево, направо и т. п.); определять свое местонахождение среди окружающих людей и предметов: «Я стою между Олей и Таней, за Мишей, позади (сзади) Кати, перед Наташей, около

Юры»; обозначать в речи взаимное расположение предметов: «Справа от куклы сидит заяц, а слева от куклы стоит лошадка, сзади — мишка, а впереди — машина».

Учить ориентироваться на листе бумаги (справа — слева, сверху — внизу, в середине, в углу).

Ориентировка во времени. Дать детям представление о том, что утро, вечер, день и ночь составляют сутки.

Учить на конкретных примерах устанавливать последовательность различных событий: что было раньше (сначала), что позже (потом), определять, какой день сегодня, какой был вчера, какой будет завтра.

Подготовительная к школе группа
(от 6 до 7 лет)

Количество и счет. Развивать общие представления о множестве: умение формировать множества по заданным основаниям, видеть составные части множества, в которых предметы отличаются определенными признаками.

Упражнять в объединении, дополнении множеств, удалении из множества части или отдельных его частей. Устанавливать отношения между отдельными частями множества, а также целым множеством и каждой его частью на основе счета, составления пар предметов или соединения предметов стрелками.

Совершенствовать навыки количественного и порядкового счета в пределах 10. Познакомить со счетом в пределах 20 без операций над числами.

Знакомить с числами второго десятка.

Закреплять понимание отношений между числами натурального ряда (7 больше 6 на 1, а 6 меньше 7 на 1), умение увеличивать и уменьшать каждое число на 1 (в пределах 10).

Учить называть числа в прямом и обратном порядке (устный счет), последующее и предыдущее число к названному или обозначенному цифрой, определять пропущенное число.

Знакомить с составом чисел в пределах 10.

Учить раскладывать число на два меньших и составлять из двух меньших большее (в пределах 10, на наглядной основе).

Познакомить с монетами достоинством 1, 5, 10 копеек, 1, 2, 5, 10 рублей (различение, набор и размен монет).

Учить на наглядной основе составлять и решать простые арифметические задачи на сложение (к большему прибавляется меньшее) и на вычитание (вычитаемое меньше остатка); при решении задач пользоваться знаками действий: плюс (+), минус (−) и знаком отношения равно (=).

Величина. Учить считать по заданной мере, когда за единицу счета принимается не один, а несколько предметов или часть предмета.

Делить предмет на 2–8 и более равных частей путем сгибания предмета (бумаги, ткани и др.), а также используя условную меру; правильно обозначать части целого (половина, одна часть из двух (одна вторая), две части из четырех (две четвертых) и т. д.); устанавливать соотношение целого и части, размера частей; находить части целого и целое по известным частям.

Формировать у детей первоначальные измерительные умения. Учить измерять длину, ширину, высоту предметов (отрезки прямых линий) с помощью условной меры (бумаги в клетку).

Учить детей измерять объем жидких и сыпучих веществ с помощью условной меры.

Дать представления о весе предметов и способах его измерения. Сравнить вес предметов (тяжелее — легче) путем взвешивания их на ладонях. Познакомить с весами.

Развивать представление о том, что результат измерения (длины, веса, объема предметов) зависит от величины условной меры.

Форма. Уточнить знание известных геометрических фигур, их элементов (вершины, углы, стороны) и некоторых их свойств.

Дать представление о многоугольнике (на примере треугольника и четырехугольника), о прямой линии, отрезке прямой.

Учить распознавать фигуры независимо от их пространственного положения, изображать, располагать на плоскости, упорядочивать по размерам, классифицировать, группировать по цвету, форме, размерам.

Моделировать геометрические фигуры; составлять из нескольких треугольников один многоугольник, из нескольких маленьких квадратов — один большой прямоугольник; из частей круга — круг, из четырех отрезков — четырехугольник, из двух коротких отрезков — один длинный и т. д.; конструировать фигуры по словесному описанию и перечислению их характерных свойств; составлять тематические композиции из фигур по собственному замыслу.

Анализировать форму предметов в целом и отдельных их частей; воссоздавать сложные по форме предметы из отдельных частей по контурным образцам, по описанию, представлению.

Ориентировка в пространстве. Учить ориентироваться на ограниченной территории (лист бумаги, учебная доска, страница тетради, книги и т. д.); располагать предметы и их изображения в указанном направлении, отражать в речи их пространственное расположение (вверху, внизу, выше, ниже, слева, справа, левее, правее, в левом верхнем (правом нижнем) углу, перед, за, между, рядом и др.).

Познакомить с планом, схемой, маршрутом, картой.

Развивать способность к моделированию пространственных отношений между объектами в виде рисунка, плана, схемы.

Учить «читать» простейшую графическую информацию, обозначающую пространственные отношения объектов и направление их движения в пространстве: слева направо, справа налево, снизу вверх, сверху вниз; самостоятельно передвигаться в пространстве, ориентируясь на условные обозначения (знаки и символы).

Ориентировка во времени. Дать детям элементарные представления о времени: его текучести, периодичности, необратимости, последовательности всех дней недели, месяцев, времен года.

1. Определения не даются.

Учить пользоваться в речи понятиями: «сначала», «потом», «до», «после», «раньше», «позже», «в одно и то же время».

Развивать «чувство времени», умение беречь время, регулировать свою деятельность в соответствии со временем; различать длительность отдельных временных интервалов (1 минута, 10 минут, 1 час).

Учить определять время по часам с точностью до 1 часа.

Развитие познавательно-исследовательской деятельности

Вторая группа раннего возраста

(от 2 до 3 лет)

Познавательная-исследовательская деятельность. Знакомить детей с обобщенными способами исследования разных объектов окружающей жизни. Стимулировать любознательность. Включать детей в совместные с взрослыми практические познавательные действия экспериментального характера.

Сенсорное развитие. Продолжать работу по обогащению непосредственного чувственного опыта детей в разных видах деятельности, постепенно включая все виды восприятия. Помогать обследовать предметы, выделяя их цвет, величину, форму; побуждать включать движения рук по предмету в процесс знакомства с ним (обводить руками части предмета, гладить их и т. д.).

Дидактические игры. Обогащать в играх с дидактическим материалом сенсорный опыт детей (пирамидки (башенки) из 5–8 колец разной величины; «Геометрическая мозаика» (круг, треугольник, квадрат, прямоугольник); разрезные картинки (из 2–4 частей), складные кубики (4–6 шт.) и др.); развивать аналитические способности (умение сравнивать, соотносить, группировать, устанавливать тождество и различие однородных предметов по одному из сенсорных признаков — цвет, форма, величина).

Проводить дидактические игры на развитие внимания и памяти («Чего не стало?» и т. п.); слуховой дифференциации («Что звучит?» и т. п.); тактильных ощущений, температурных различий («Чудесный мешочек», «Теплый — холодный», «Легкий — тяжелый» и т. п.); мелкой моторики руки (игрушки с пуговицами, крючками, молниями, шнуровкой и т. д.).

Младшая группа
(от 3 до 4 лет)

Познавательная-исследовательская деятельность. Учить детей обобщенным способам исследования разных объектов окружающей жизни с помощью специально разработанных систем эталонов, перцептивных действий. Стимулировать использование исследовательских действий.

Включать детей в совместные с взрослыми практические познавательные действия экспериментального характера, в процессе которых выделяются ранее скрытые свойства изучаемого объекта.

Предлагать выполнять действия в соответствии с задачей и содержанием алгоритма деятельности. С помощью взрослого использовать действия моделирующего характера.

Сенсорное развитие. Обогащать чувственный опыт детей, развивать умение фиксировать его в речи. Совершенствовать восприятие (активно включая все органы чувств). Развивать образные представления (используя при характеристике предметов эпитеты и сравнения).

Создавать условия для ознакомления детей с цветом, формой, величиной, осязаемыми свойствами предметов (теплый, холодный, твердый, мягкий, пушистый и т. п.); развивать умение воспринимать звучание различных музыкальных инструментов, родной речи.

Закреплять умение выделять цвет, форму, величину как особые свойства предметов; группировать однородные предметы по нескольким сенсорным признакам: величине, форме, цвету.

Совершенствовать навыки установления тождества и различия предметов по их свойствам: величине, форме, цвету.

Подсказывать детям название форм (круглая, треугольная, прямоугольная и квадратная).

Дидактические игры. Подбирать предметы по цвету и величине (большие, средние и маленькие; 2–3 цветов), собирать пирамидку из уменьшающихся по размеру колец, чередуя в определенной последовательности 2–3 цвета; собирать картинку из 4–6 частей.

В совместных дидактических играх учить детей выполнять постепенно усложняющиеся правила.

Средняя группа (от 4 до 5 лет)

Познавательно-исследовательская деятельность. Продолжать знакомить детей с обобщенными способами исследования разных объектов с помощью специально разработанных систем сенсорных эталонов, помогать осваивать перцептивные действия. Формировать умение получать сведения о новом объекте в процессе его практического исследования.

Формировать умение выполнять ряд последовательных действий в соответствии с задачей и предлагаемым алгоритмом деятельности. Учить понимать и использовать в познавательно-исследовательской деятельности модели, предложенные взрослым.

Сенсорное развитие. Продолжать работу по сенсорному развитию в разных видах деятельности. Обогащать сенсорный опыт, знакомя детей с широким кругом предметов и объектов, с новыми способами их обследования.

Закреплять полученные ранее навыки обследования предметов и объектов.

Совершенствовать восприятие детей путем активного использования всех органов чувств (осязание, зрение, слух, вкус, обоняние). Обогащать чувственный опыт и умение фиксировать полученные впечатления в речи.

Продолжать знакомить с геометрическими фигурами (круг, треугольник, квадрат, прямоугольник, овал), с цветами (красный, синий, зеленый, желтый, оранжевый, фиолетовый, белый, серый).

Развивать осязание. Знакомить с различными материалами на ощупь, путем прикосновения, поглаживания (характеризуя ощущения: гладкое, холодное, пушистое, жесткое, колючее и др.).

Формировать образные представления на основе развития образного восприятия в процессе различных видов деятельности.

Развивать умение использовать эталоны как общепринятые свойства и качества предметов (цвет, форма, размер, вес и т. п.); подбирать предметы по 1–2 качествам (цвет, размер, материал и т. п.).

Проектная деятельность. Развивать первичные навыки в проектно-исследовательской деятельности, оказывать помощь в оформлении ее результатов и создании условий для их презентации сверстникам. Привлекать родителей к участию в исследовательской деятельности детей.

Дидактические игры. Учить детей играм, направленным на закрепление представлений о свойствах предметов, совершенствуя умение сравнивать предметы по внешним признакам, группировать; составлять целое из частей (кубики, мозаика, пазлы).

Совершенствовать тактильные, слуховые, вкусовые ощущения детей («Определи на ощупь (по вкусу, по звучанию)»). Развивать наблюдательность и внимание («Что изменилось?», «У кого колечко?»).

Помогать детям осваивать правила простейших настольно-печатных игр («Домино», «Лото»).

Старшая группа (от 5 до 6 лет)

Познавательная-исследовательская деятельность. Закреплять умение использовать обобщенные способы обследования объектов с помощью специально разработанной системы сенсорных эталонов, перцептивных действий.

Побуждать устанавливать функциональные связи и отношения между системами объектов и явлений, применяя различные средства познавательных действий. Способствовать самостоятельному использованию действий экспериментального характера для выявления скрытых свойств. Закреплять умение получать информацию о новом объекте в процессе его исследования.

Развивать умение детей действовать в соответствии с предлагаемым алгоритмом. Формировать умение определять алгоритм собственной деятельности; с помощью взрослого составлять модели и использовать их в познавательной-исследовательской деятельности.

Сенсорное развитие. Развивать восприятие, умение выделять разнообразные свойства и отношения предметов (цвет, форма, величина, расположение в пространстве и т. п.), включая органы чувств: зрение, слух, осязание, обоняние, вкус.

Продолжать знакомить с цветами спектра: красный, оранжевый, желтый, зеленый, голубой, синий, фиолетовый (хроматические) и белый, серый и черный (ахроматические). Учить различать цвета по светлоте и насыщенности, правильно называть их. Показать детям особенности расположения цветовых тонов в спектре.

Продолжать знакомить с различными геометрическими фигурами, учить использовать в качестве эталонов плоскостные и объемные формы.

Формировать умение обследовать предметы разной формы; при обследовании включать движения рук по предмету. Расширять представления о фактуре предметов (гладкий, пушистый, шероховатый и т. п.). Совершенствовать глазомер.

Развивать познавательный-исследовательский интерес, показывая занимательные опыты, фокусы, привлекая к простейшим экспериментам.

Проектная деятельность. Создавать условия для реализации детьми проектов трех типов: исследовательских, творческих и нормативных.

Развивать проектную деятельность исследовательского типа. Организовывать презентации проектов. Формировать у детей представления об авторстве проекта.

Создавать условия для реализации проектной деятельности творческого типа. (Творческие проекты в этом возрасте носят индивидуальный характер.)

Способствовать развитию проектной деятельности нормативного типа. (Нормативная проектная деятельность — это проектная деятельность, направленная на выработку детьми норм и правил поведения в детском коллективе.)

Дидактические игры. Организовывать дидактические игры, объединяя детей в подгруппы по 2–4 человека; учить выполнять правила игры.

Развивать в играх память, внимание, воображение, мышление, речь, сенсорные способности детей. Учить сравнивать предметы, подмечать незначительные различия в их признаках (цвет, форма, величина, материал), объединять предметы по общим признакам, составлять из части целое (складные кубики, мозаика, пазлы), определять изменения в расположении предметов (впереди, сзади, направо, налево, под, над, посередине, сбоку).

Формировать желание действовать с разнообразными дидактическими играми и игрушками (народными, электронными, компьютерными и др.)

Побуждать детей к самостоятельности в игре, вызывая у них эмоционально-положительный отклик на игровое действие.

Учить подчиняться правилам в групповых играх. Воспитывать творческую самостоятельность. Формировать такие качества, как дружелюбие, дисциплинированность. Воспитывать культуру честного соперничества в играх-соревнованиях.

Подготовительная к школе группа

(от 6 до 7 лет)

Познавательная-исследовательская деятельность. Совершенствовать характер и содержание обобщенных способов исследования объектов с помощью специально созданной системы сенсорных эталонов и перцептивных действий, осуществлять их оптимальный выбор в соответствии с познавательной задачей.

Создавать условия для самостоятельного установления связей и отношений между системами объектов и явлений с применением различных средств. Совершенствовать характер действий экспериментального характера, направленных на выявление скрытых свойств объектов.

Совершенствовать умение определять способ получения необходимой информации в соответствии с условиями и целями деятельности.

Развивать умение самостоятельно действовать в соответствии с предлагаемым алгоритмом; ставить цель, составлять соответствующий собственный алгоритм; обнаруживать несоответствие результата и цели; корректировать свою деятельность. Учить детей самостоятельно составлять модели и использовать их в познавательной-исследовательской деятельности.

Сенсорное развитие. Развивать зрение, слух, обоняние, осязание, вкус, сенсомоторные способности.

Совершенствовать координацию руки и глаза; развивать мелкую моторику рук в разнообразных видах деятельности.

Развивать умение созерцать предметы, явления (всматриваться, вслушиваться), направляя внимание на более тонкое различие их качеств.

Учить выделять в процессе восприятия несколько качеств предметов; сравнивать предметы по форме, величине, строению, положению в пространстве, цвету; выделять характерные детали, красивые сочетания цветов и оттенков, различные звуки (музыкальные, природные и др.).

Развивать умение классифицировать предметы по общим качествам (форме, величине, строению, цвету).

Закреплять знания детей о хроматических и ахроматических цветах.

Проектная деятельность. Развивать проектную деятельность всех типов (исследовательскую, творческую, нормативную).

В исследовательской проектной деятельности формировать умение уделять внимание анализу эффективности источников информации. Поощрять обсуждение проекта в кругу сверстников.

Содействовать творческой проектной деятельности индивидуального и группового характера.

В работе над нормативными проектами поощрять обсуждение детьми соответствующих этим проектам ситуаций и отрицательных последствий, которые могут возникнуть при нарушении установленных норм.

Помогать детям в символическом отображении ситуации, проживании ее основных смыслов и выражении их в образной форме.

Дидактические игры. Продолжать учить детей играть в различные дидактические игры (лото, мозаика, бирюльки и др.). Развивать умение организовывать игры, исполнять роль ведущего.

Учить согласовывать свои действия с действиями ведущего и других участников игры.

Развивать в игре сообразительность, умение самостоятельно решать поставленную задачу.

Привлекать детей к созданию некоторых дидактических игр («Шумелки», «Шуршалки» и т. д.). Развивать и закреплять сенсорные способности.

Содействовать проявлению и развитию в игре необходимых для подготовки к школе качеств: произвольного поведения, ассоциативно-образного и логического мышления, воображения, познавательной активности.

Ознакомление с предметным окружением

Вторая группа раннего возраста
(от 2 до 3 лет)

Вызвать интерес детей к предметам ближайшего окружения: игрушки, посуда, одежда, обувь, мебель, транспортные средства.

Побуждать детей называть цвет, величину предметов, материал, из которого они сделаны (бумага, дерево, ткань, глина); сравнивать знакомые предметы (разные шапки, варежки, обувь и т. п.), подбирать предметы по тождеству (найди такой же, подбери пару), группировать их по способу использования (из чашки пьют и т. д.). Раскрывать разнообразные способы использования предметов.

Способствовать реализации потребности ребенка в овладении действиями с предметами. Упражнять в установлении сходства и различия между предметами, имеющими одинаковое название (одинаковые лопатки; красный мяч — синий мяч; большой кубик — маленький кубик). Побуждать детей называть свойства предметов: большой, маленький, мягкий, пушистый и др.

Способствовать появлению в словаре детей обобщающих понятий (игрушки, посуда, одежда, обувь, мебель и пр.).

Младшая группа
(от 3 до 4 лет)

Продолжать знакомить детей с предметами ближайшего окружения (игрушки, предметы домашнего обихода, виды транспорта), их функциями и назначением.

Побуждать вычленять некоторые особенности предметов домашнего обихода (части, размеры, форму, цвет), устанавливать связи между строением и функцией. Понимать, что отсутствие какой-то части нарушает предмет, возможность его использования.

Расширять представления детей о свойствах (прочность, твердость, мягкость) материала (дерево, бумага, ткань, глина). Способствовать овладению способами обследования предметов, включая простейшие опыты (тонет — не тонет, рвется — не рвется). Предлагать группировать (чайная, столовая, кухонная посуда) и классифицировать (посуда — одежда) хорошо знакомые предметы.

Рассказывать о том, что одни предметы сделаны руками человека (посуда, мебель и т. п.), другие созданы природой (камень, шишки). Формировать понимание того, что человек создает предметы, необходимые для его жизни и жизни других людей (мебель, одежда, обувь, посуда, игрушки и т. д.).

Средняя группа
(от 4 до 5 лет)

Создавать условия для расширения представлений детей об объектах окружающего мира. Рассказывать о предметах, необходимых детям в разных видах деятельности (игре, труде, рисовании, аппликации и т. д.).

Расширять знания детей об общественном транспорте (автобус, поезд, самолет, теплоход).

Продолжать знакомить детей с признаками предметов, побуждать определять их цвет, форму, величину, вес. Рассказывать о материалах (стекло, металл, резина, кожа, пластмасса), из которых сделаны предметы, об их свойствах и качествах. Объяснять целесообразность изготовления предмета из определенного материала (корпус машин — из металла, шины — из резины и т. п.).

Формировать элементарные представления об изменении видов человеческого труда и быта на примере истории игрушки и предметов обихода.

Старшая группа
(от 5 до 6 лет)

Продолжать обогащать представления детей о мире предметов. Объяснять назначение незнакомых предметов. Формировать представление о предметах, облегчающих труд человека в быту (кофемолка, миксер, мясорубка и др.), создающих комфорт (бра, картины, ковер и т. п.). Объяснять, что прочность и долговечность зависят от свойств и качеств материала, из которого сделан предмет. Развивать умение самостоятельно определять материалы, из которых изготовлены предметы, характеризовать свойства и качества предметов: структуру и температуру поверхности, твердость — мягкость, хрупкость — прочность, блеск, звонкость.

Побуждать сравнивать предметы (по назначению, цвету, форме, материалу), классифицировать их (посуда — фарфоровая, стеклянная, керамическая, пластмассовая).

Рассказывать о том, что любая вещь создана трудом многих людей («Откуда пришел стол?», «Как получилась книжка?» и т. п.). Предметы имеют прошлое, настоящее и будущее.

Подготовительная к школе группа
(от 6 до 7 лет)

Продолжать расширять и уточнять представления детей о предметном мире. Обогащать представления о видах транспорта (наземный, подземный, воздушный, водный). Формировать представления о предметах, облегчающих труд людей на производстве (компьютер, роботы, станки и т. д.); об объектах, создающих комфорт и уют в помещении и на улице. Побуждать детей к пониманию того, что человек изменяет предметы, совершенствует их для себя и других людей, делая жизнь более удобной и комфортной. Расширять представления детей об истории создания предметов.

Вызывать чувство восхищения совершенством рукотворных предметов и объектов природы. Формировать понимание того, что не дала человеку природа, он создал себе сам (нет крыльев, он создал самолет; нет огромного роста, он создал кран, лестницу и т. п.). Способствовать восприятию предметного окружения как творения человеческой мысли.

Углублять представления о существенных характеристиках предметов, о свойствах и качествах различных материалов. Рассказывать, что материалы добывают и производят (дерево, металл, ткань) и подводить к пониманию роли взрослого человека.

Побуждать применять разнообразные способы обследования предметов (наложение, приложение, сравнение по количеству и т. д.).

Ознакомление с социальным миром

Вторая группа раннего возраста
(от 2 до 3 лет)

Напоминать детям название города (поселка), в котором они живут.

Вызывать интерес к труду близких взрослых. Побуждать узнавать и называть некоторые трудовые действия (помощник воспитателя моет посуду, убирает комнату, приносит еду, меняет полотенца и т. д.). Рассказать, что взрослые проявляют трудолюбие, оно помогает им успешно выполнить трудовые действия.

Младшая группа
(от 3 до 4 лет)

Знакомить с театром через мини-спектакли и представления, а также через игры-драматизации по произведениям детской литературы.

Знакомить с ближайшим окружением (основными объектами городской/поселковой инфраструктуры): дом, улица, магазин, поликлиника, парикмахерская.

Формировать интерес к малой родине и первичные представления о ней: напоминать детям название города (поселка), в котором они живут; самые любимые места посещения в выходные дни.

Рассказывать детям о понятных им профессиях (воспитатель, помощник воспитателя, музыкальный руководитель, врач, продавец, повар, шофёр, строитель), расширять и обогащать представления о трудовых действиях, результатах труда. Обращать внимание детей на личностные (доброжелательный, чуткий) и деловые (трудолюбивый, аккуратный) качества человека, которые ему помогают трудиться.

Формировать интерес к малой родине и первичные представления о ней: напоминать детям название города (поселка), в котором они живут; побуждать рассказывать о том, где они гуляли в выходные дни (в парке, сквере, детском городке) и пр.

Средняя группа
(от 4 до 5 лет)

Расширять представления о правилах поведения в общественных местах.

Расширять знания детей об общественном транспорте (автобус, поезд, самолёт, теплоход).

Формировать первичные представления о школе.

Продолжать знакомить с культурными явлениями (театром, цирком, зоопарком, вернисажем), их атрибутами, людьми, работающими в них, правилами поведения.

Рассказывать о самых красивых местах родного города (посёлка), его достопримечательностях. Дать детям доступные их пониманию представления о государственных праздниках. Рассказывать о Российской армии, о воинах, которые охраняют нашу Родину (пограничники, моряки, лётчики).

Дать элементарные представления о жизни и особенностях труда в городе и в сельской местности (с опорой на опыт детей). Продолжать знакомить с различными профессиями (шофер, почтальон, продавец, врач и т. д.); расширять и обогащать представления о трудовых действиях, орудиях труда, результатах труда.

Познакомить детей с деньгами, возможностями их использования.

Продолжать воспитывать любовь к родному краю; рассказывать детям о самых красивых местах родного города (поселка), его достопримечательностях.

Дать детям доступные их пониманию представления о государственных праздниках.

Рассказывать о Российской армии, о воинах, которые охраняют нашу Родину (пограничники, моряки, лётчики).

Старшая группа
(от 5 до 6 лет)

Обогащать представления детей о профессиях.

Расширять представления об учебных заведениях (детский сад, школа, колледж, вуз), сферах человеческой деятельности (наука, искусство, производство, сельское хозяйство).

Продолжать знакомить с культурными явлениями (цирк, библиотека, музей и др.), их атрибутами, значением в жизни общества, связанными с ними профессиями, правилами поведения.

Продолжать знакомить с деньгами, их функциями (средство для оплаты труда, расчетов при покупках), бюджетом и возможностями семьи.

Формировать элементарные представления об истории человечества (Древний мир, Средние века, современное общество) через знакомство с произведениями искусства (живопись, скульптура, мифы и легенды народов мира), реконструкцию образа жизни людей разных времен (одежда, утварь, традиции и др.).

Рассказывать детям о профессиях воспитателя, учителя, врача, строителя, работников сельского хозяйства, транспорта, торговли, связи др.; о важности и значимости их труда; о том, что для облегчения труда используется разнообразная техника. Рассказывать о личностных и деловых качествах человека-труженика.

Знакомить с трудом людей творческих профессий: художников, писателей, композиторов, мастеров народного декоративно-прикладного искусства; с результатами их труда (картинами, книгами, нотами, предметами декоративного искусства).

Прививать чувство благодарности к человеку за его труд.

Расширять представления о малой Родине. Рассказывать детям о достопримечательностях, культуре, традициях родного края; о замечательных людях, прославивших свой край.

Расширять представления детей о родной стране, о государственных праздниках (8 Марта, День защитника Отечества, День Победы, Новый год и т. д.). Воспитывать любовь к Родине.

Формировать представления о том, что Российская Федерация (Россия) — огромная, многонациональная страна. Рассказывать детям о том, что Москва — главный город, столица нашей Родины. Познакомить с флагом и гербом России, мелодией гимна.

Расширять представления детей о Российской армии. Воспитывать уважение к защитникам отечества. Рассказывать о трудной, но почётной обязанности защищать Родину, охранять ее спокойствие и безопасность; о том, как в годы войн храбро сражались и защищали нашу страну от врагов прадеды, деды, отцы. Приглашать в детский сад военных, ветеранов из числа близких родственников детей. Рассматривать с детьми картины, репродукции, альбомы с военной тематикой.

Подготовительная к школе группа

(от 6 до 7 лет)

Продолжать знакомить с библиотеками, музеями.

Углублять представления детей о дальнейшем обучении, формировать элементарные знания о специфике школы, колледжа, вуза (по возможности поить школу, познакомиться с учителями и учениками и т. д.).

Расширять осведомленность детей в сферах человеческой деятельности (наука, искусство, производство и сфера услуг, сельское хозяйство), представления об их значимости для жизни ребенка, его семьи, детского сада и общества в целом.

Через экспериментирование и практическую деятельность дать детям возможность познакомиться с элементами профессиональной деятельности в каждой из перечисленных областей (провести и объяснить простейшие эксперименты с водой, воздухом, магнитом; создать коллективное панно или рисунок, приготовить что-либо; помочь собрать на прогулку младшую группу; вырастить съедобное растение, ухаживать за домашними животными).

Продолжать расширять представления о людях разных профессий. Представлять детям целостный взгляд на человека труда: ответственность, аккуратность, добросовестность, ручная умелость помогают создавать разные материальные и духовные ценности.

Расширять представления об элементах экономики (деньги, их история, значение для общества, бюджет семьи, разные уровни обеспеченности людей, необходимость помощи менее обеспеченным людям, благотворительность).

Расширять представления о родном крае. Продолжать знакомить с достопримечательностями региона, в котором живут дети. Углублять и уточнять представления о Родине — России. Поощрять интерес детей к событиям, происходящим в стране, воспитывать чувство гордости за ее достижения.

Закреплять знания о флаге, гербе и гимне России (гимн исполняется во время праздника или другого торжественного события; когда звучит гимн, все встают, а мужчины и мальчики снимают головные уборы). Развивать представления о том, что Российская Федерация (Россия) — огромная, многонациональная страна. Расширять представления о Москве — главном городе, столице России. Расширять знания о государственных праздниках.

Рассказывать детям о Ю. А. Гагарине и других героях космоса. Углублять знания о Российской армии.

Формировать элементарные представления об эволюции Земли (возникновение Земли, эволюция растительного и животного мира), месте человека в природном и социальном мире, происхождении и биологической обоснованности различных рас.

Формировать элементарные представления об истории человечества через знакомство с произведениями искусства (живопись, скульптура, мифы и легенды народов мира), игру и продуктивные виды деятельности.

Рассказывать детям о том, что Земля — наш общий дом, на Земле много разных стран; о том, как важно жить в мире со всеми народами, знать и уважать их культуру, обычаи и традиции.

Расширять представления о своей принадлежности к человеческому сообществу, о детстве ребят в других странах, о правах детей в мире (Декларация прав ребёнка), об отечественных и международных организациях, занимающихся соблюдением прав ребенка (органы опеки, ЮНЕСКО и др.). Формировать элементарные представления о свободе личности как достижении человечества.

Расширять представления о родном крае. Продолжать знакомить с достопримечательностями региона, в котором живут дети.

На основе расширения знаний об окружающем воспитывать патриотические и интернациональные чувства, любовь к Родине. Углублять и уточнять представления о Родине — России. Поощрять интерес детей к событиям, происходящим в стране, воспитывать чувство гордости за ее достижения.

Закреплять знания о флаге, гербе и гимне России (гимн исполняется во время праздника или другого торжественного события; когда звучит гимн, все встают, а мужчины и мальчики снимают головные уборы).

Развивать представления о том, что Российская Федерация (Россия) — огромная, многонациональная страна. Воспитывать уважение к людям разных национальностей и их обычаям.

Расширять представления о Москве — главном городе, столице России.

Расширять знания о государственных праздниках. Рассказывать детям о Ю. А. Гагарине и других героях космоса.

Углублять знания о Российской армии. Воспитывать уважение к защитникам Отечества, к памяти павших бойцов (возлагать с детьми цветы обелискам, памятникам и т. д.).

Ознакомление с миром природы

Вторая группа раннего возраста
(от 2 до 3 лет)

Знакомить детей с доступными явлениями природы.

Учить узнавать в природе, на картинках, в игрушках домашних животных (кошку, собаку, корову, курицу и др.) и их детенышей и называть их.

Узнавать на картинке некоторых диких животных (медведя, зайца, лису и др.) и называть их.

Вместе с детьми наблюдать за птицами и насекомыми на участке, за рыбками в аквариуме; подкармливать птиц.

Учить различать по внешнему виду овощи (помидор, огурец, морковь и др.) и фрукты (яблоко, груша и др.).

Помогать детям замечать красоту природы в разное время года.

Воспитывать бережное отношение к животным. Учить основам взаимодействия с природой (рассматривать растения и животных, не нанося им вред; одеваться по погоде).

Сезонные наблюдения

Осень. Обращать внимание детей на осенние изменения в природе: похолодало, на деревьях пожелтели и опадают листья. Формировать представления о том, что осенью созревают многие овощи и фрукты.

Зима. Формировать представления о зимних природных явлениях: стало холодно, идет снег. Привлекать к участию в зимних забавах (катание с горки и на санках, игра в снежки, лепка снеговика и т. п.).

Весна. Формировать представления о весенних изменениях в природе: потеплело, тает снег; появились лужи, травка, насекомые; набухли почки.

Лето. Наблюдать природные изменения: яркое солнце, жарко, летают бабочки.

Младшая группа
(от 3 до 4 лет)

Расширять представления детей о растениях и животных. Продолжать знакомить с домашними животными и их детёнышами, особенностями их поведения и питания.

Знакомить детей с аквариумными рыбками и декоративными птицами (волнистыми попугайчиками, канарейками и др.).

Расширять представления о диких животных (медведь, лиса, белка, ёж и др.), о земноводных (на примере лягушки).

Учить наблюдать за птицами, прилетающими на участок (ворона, голубь, синица, воробей, снегирь и др.), подкармливать их зимой.

Расширять представления детей о насекомых (бабочка, майский жук, божья коровка, стрекоза и др.).

Учить отличать и называть по внешнему виду: овощи (огурец, помидор, морковь, репа и др.), фрукты (яблоко, груша, персики и др.), ягоды (малина, смородина и др.).

Дать элементарные представления о растениях данной местности: деревьях, цветущих травянистых растениях (одуванчик, мать-и-мачеха и др.). Показать, как растут комнатные растения (фикус, герань и др.). Дать представления о том, что для роста растений нужны земля, вода и воздух.

Знакомить с характерными особенностями следующих друг за другом времён года и теми изменениями, которые происходят в связи с этим в жизни и деятельности взрослых и детей.

Дать представления о свойствах воды (льётся, переливается, нагревается, охлаждается), песка (сухой — рассыпается, влажный — лепится), снега (холодный, белый, от тепла — тает).

Учить отражать полученные впечатления в речи и продуктивных видах деятельности.

Формировать умение понимать простейшие взаимосвязи в природе (чтобы растение росло, нужно его поливать и т. п.).

Знакомить с правилами поведения в природе (не рвать без надобности растения, не ломать ветки деревьев, не трогать животных и др.).

Сезонные наблюдения

Осень. Учить замечать изменения в природе: становится холоднее, идут дожди, люди надевают теплые вещи, листья начинают изменять окраску и опадать, птицы улетают в теплые края.

Расширять представления о том, что осенью собирают урожай овощей и фруктов. Учить различать по внешнему виду, вкусу, форме наиболее распространённые овощи и фрукты и называть их.

Зима. Расширять представления о характерных особенностях зимней природы (холодно, идёт снег; люди надевают зимнюю одежду).

Организовывать наблюдения за птицами, прилетающими на участок, подкармливать их. Учить замечать красоту зимней природы: деревья в снежном уборе, пушистый снег, прозрачные льдинки и т.д.; участвовать в катании с горки на санках, лепке поделок из снега, украшении снежных построек.

Весна. Продолжать знакомить с характерными особенностями весенней природы: ярче светит солнце, снег начинает таять, становится рыхлым, выросла трава, распустились листья на деревьях, появляются бабочки и майские жуки.

Расширять представления детей о простейших связях в природе: стало пригревать солнышко — потеплело — появилась травка, запели птицы, люди заменили тёплую одежду на облегчённую.

Показать, как сажают крупные семена цветочных растений и овощей на грядки.

Лето. Расширять представления о летних изменениях в природе: жарко, яркое солнце, цветут растения, люди купаются, летают бабочки, появляются птенцы в гнездах.

Дать элементарные знания о садовых и огородных растениях. Закреплять знания о том, что летом созревают многие фрукты, овощи и ягоды.

Средняя группа
(от 4 до 5 лет)

Расширять представления детей о природе.

Знакомить с домашними животными, декоративными рыбками (с золотыми рыбками, кроме вуалехвоста и телескопа, карасем и др.), птицами (волнистые попугайчики, канарейки и др.).

Знакомить детей с представителями класса пресмыкающихся (ящерица, черепаха), их внешним видом и способами передвижения (у ящерицы продолговатое тело, у неё есть длинный хвост, который она может сбросить; ящерица очень быстро бежит).

Расширять представления детей о некоторых насекомых (муравей, бабочка, жук, божья коровка).

Расширять представления о фруктах (яблоко, груша, слива, персик и др.), овощах (помидор, огурец, морковь, свекла, лук и др.) и ягодах (малина, смородина, крыжовник и др.), грибах (маслята, опята, сыроежки и др.).

Закреплять знания детей о травянистых и комнатных растениях (бальзамин, фикус, хлорофитум, герань, бегония, примула и др.); знакомить со способами ухода за ними.

Учить узнавать и называть 3–4 вида деревьев (ёлка, сосна, берёза, клён и др.).

В процессе опытнической деятельности расширять представления детей о свойствах песка, глины и камня.

Организовывать наблюдения за птицами, прилетающими на участок (ворона, голубь, синица, воробей, снегирь и др.), подкармливать их зимой.

Закреплять представления детей об условиях, необходимых для жизни людей, животных, растений (воздух, вода, питание и т. п.).

Учить детей замечать изменения в природе.

Рассказывать об охране растений и животных.

Сезонные наблюдения

Осень. Учить детей замечать и называть изменения в природе: похолодало, осадки, ветер, листопад, созревают плоды и корнеплоды, птицы улетают на юг.

Устанавливать простейшие связи между явлениями живой и неживой природы (похолодало — исчезли бабочки, жуки; отцвели цветы и т. д.).

Привлекать к участию в сборе семян растений.

Зима. Учить детей замечать изменения в природе, сравнивать осенний и зимний пейзажи.

Наблюдать за поведением птиц на улице и в уголке природы.

Рассматривать и сравнивать следы птиц на снегу. Оказывать помощь зимующим птицам, называть их.

Расширять представления детей о том, что в мороз вода превращается в лёд, сосульки; лёд и снег в теплом помещении тают. Привлекать к участию в зимних забавах: катание с горки на санках, ходьба на лыжах, лепка поделок из снега.

Весна. Учить детей узнавать и называть время года; выделять признаки весны: солнышко стало теплее, набухли почки на деревьях, появилась травка, распустились подснежники, появились насекомые.

Рассказывать детям о том, что весной зацветают многие комнатные растения.

Формировать представления детей о работах, проводимых в весенний период в саду и в огороде. Учить наблюдать за посадкой и всходами семян.

Привлекать детей к работам в огороде и цветниках.

Лето. Расширять представления детей о летних изменениях в природе: голубое чистое небо, ярко светит солнце, жара, люди легко одеты, загорают, купаются.

В процессе различных видов деятельности расширять представления детей о свойствах песка, воды, камней и глины.

Закреплять знания о том, что летом созревают многие фрукты, овощи, ягоды и грибы; у животных подрастают детеныши.

Старшая группа
(от 5 до 6 лет)

Расширять и уточнять представления детей о природе. Учить наблюдать, развивать любознательность.

Закреплять представления о растениях ближайшего окружения: деревьях, кустарниках и травянистых растениях. Познакомить с понятиями «лес», «луг» и «сад».

Продолжать знакомить с комнатными растениями.

Учить ухаживать за растениями. Рассказать о способах вегетативного размножения растений.

Расширять представления о домашних животных, их повадках, зависимости от человека.

Учить детей ухаживать за обитателями уголка природы.

Расширять представления детей о диких животных: где живут, как добывают пищу и готовятся к зимней спячке (еж зарывается в осенние листья, медведи зимуют в берлоге). Расширять представления о птицах (на примере ласточки, скворца и др.).

Дать детям представления о пресмыкающихся (ящерица, черепаха и др.) и насекомых (пчела, комар, муха и др.).

Формировать представления о чередовании времен года, частей суток и их некоторых характеристиках.

Знакомить детей с многообразием родной природы; с растениями и животными различных климатических зон.

Показать, как человек в своей жизни использует воду, песок, глину, камни.

Использовать в процессе ознакомления с природой произведения художественной литературы, музыки, народные приметы.

Формировать представления о том, что человек — часть природы и что он должен беречь, охранять и защищать ее.

Учить укреплять свое здоровье в процессе общения с природой.

Учить устанавливать причинно-следственные связи между природными явлениями (сезон — растительность — труд людей).

Показать взаимодействие живой и неживой природы.

Рассказывать о значении солнца и воздуха в жизни человека, животных и растений.

Сезонные наблюдения

Осень. Закреплять представления о том, как похолодание и сокращение продолжительности дня изменяют жизнь растений, животных и человека.

Знакомить детей с тем, как некоторые животные готовятся к зиме (лягушки, ящерицы, черепахи, ежи, медведи впадают в спячку, зайцы линяют, некоторые птицы (гуси, утки, журавли) улетают в теплые края).

Зима. Расширять и обогащать знания детей об особенностях зимней природы (холода, заморозки, снегопады, сильные ветры), особенностях деятельности людей в городе, на селе. Познакомить с таким природным явлением, как туман.

Весна. Расширять и обогащать знания детей о весенних изменениях в природе: тает снег, разливаются реки, прилетают птицы, травка и цветы быстрее появляются на солнечной стороне, чем в тени. Наблюдать гнездование птиц (ворон и др.).

Лето. Расширять и обогащать представления о влиянии тепла, солнечного света на жизнь людей, животных и растений (природа «расцветает», много ягод, фруктов, овощей; много корма для зверей, птиц и их детенышей).

Дать представления о съедобных и несъедобных грибах (съедобные — маслята, опята, лисички и т. п.; несъедобные — мухомор, ложный опенок).

Подготовительная к школе группа

(от 6 до 7 лет)

Расширять и уточнять представления детей о деревьях, кустарниках, травянистых растениях; растениях луга, сада, леса.

Конкретизировать представления детей об условиях жизни комнатных растений. Знакомить со способами их вегетативного размножения (черенками, листьями, усами). Продолжать учить детей устанавливать связи между состоянием растения и условиями окружающей среды.

Расширять представления о лекарственных растениях (подорожник, крапива и др.).

Расширять и систематизировать знания о домашних, зимующих и перелётных птицах; домашних животных и обитателях уголка природы.

Дать детям более полные представления о диких животных и особенностях их приспособления к окружающей среде.

Расширять знания детей о млекопитающих, земноводных и пресмыкающихся. Расширять представления о насекомых. Знакомить с особенностями их жизни (муравьи, пчелы, осы живут большими семьями, муравьи — в муравейниках, пчелы — в дуплах, ульях). Знакомить с некоторыми формами защиты земноводных и пресмыкающихся от врагов (например, уж отпугивает врагов шипением и т. п.).

Учить различать по внешнему виду и правильно называть бабочек (капустница, крапивница, павлиний глаз и др.) и жуков (божья коровка, жужелица и др.). Учить сравнивать насекомых по способу передвижения (летают, прыгают, ползают).

Развивать интерес к родному краю. Воспитывать уважение к труду сельских жителей (земледельцев, механизаторов, лесничих и др.).

Учить обобщать и систематизировать представления о временах года.

Формировать представления о переходе веществ из твёрдого состояния в жидкое и наоборот. Наблюдать такие явления природы, как иней, град, туман, дождь.

Закреплять умение передавать свое отношение к природе в рассказах и продуктивных видах деятельности. Объяснить, что в природе все взаимосвязано.

Учить устанавливать причинно-следственные связи между природными явлениями (если исчезнут насекомые — опылители растений, то растения не дадут семян и др.).

Подвести детей к пониманию того, что жизнь человека на Земле во многом зависит от окружающей среды: чистый воздух, вода, лес, почва благоприятно сказываются на здоровье и жизни человека.

Закреплять умение правильно вести себя в природе (любоваться красотой природы, наблюдать за растениями и животными, не нанося им вред).

Оформлять альбомы о временах года: подбирать картинки, фотографии, детские рисунки и рассказы.

Сезонные наблюдения

Осень. Закреплять знания детей о том, что сентябрь — первый осенний месяц. Учить замечать приметы осени (похолодало; земля от заморозков стала твёрдой; заледенели лужи; листопад; иней на почве).

Показать обрезку кустарников, рассказать, для чего это делают. Привлекать к высаживанию садовых растений (настурция, астры) в горшки.

Учить собирать природный материал (семена, шишки, жёлуди, листья) для изготовления поделок.

Зима. Обогащать представления детей о сезонных изменениях в природе (самые короткие дни и длинные ночи, холодно, мороз, гололёд и т.д.).

Обращать внимание детей на то, что на некоторых деревьях долго сохраняются плоды (на рябине, ели и т. д.). Объяснить, что это корм для птиц.

Учить определять свойства снега (холодный, пушистый, рассыпается, липкий и др.; из влажного, тяжелого снега лучше делать постройки).

Учить детей замечать, что в феврале погода меняется (то светит солнце, то дует ветер, то идёт снег, на крышах домов появляются сосульки).

Рассказать, что 22 декабря — самый короткий день в году.

Привлекать к посадке семян овса для птиц.

Весна. Расширять представления дошкольников о весенних изменениях в природе (чаще светит солнце, зацветают подснежники; распускаются почки на деревьях и кустарниках, начинается ледоход; пробуждаются травяные лягушки, жабы, ящерицы; птицы выют гнезда; вылетают бабочки-крапивницы; появляются муравьи).

Познакомить с термометром (столбик с ртутью может быстро подниматься и опускаться, в зависимости от того, где он находится — в тени или на солнце).

Наблюдать, как высаживают, обрезают деревья и кустарники.

Учить замечать изменения в уголке природы (комнатные растения начинают давать новые листочки, зацветают и т. д.); пересаживать комнатные растения, в том числе способом черенкования. Учить детей выращивать цветы (тюльпаны) к Международному женскому дню.

Знакомить детей с народными приметами: «Длинные сосульки — к долгой весне», «Если весной летит много паутины, лето будет жаркое» и т. п.

Лето. Уточнять представления детей об изменениях, происходящих в природе (самые длинные дни и короткие ночи, тепло, жарко; бывают ливневые дожди, грозы, радуга). Объяснить, что летом наиболее благоприятные условия для роста растений: растут, цветут и плодоносят.

Знакомить с народными приметами: «Радуга от дождя стоит долго — к ненастью, скоро исчезнет — к ясной погоде», «Вечером комары летают густым роем — быть теплу», «Появились опята — лето кончилось».

Рассказать о том, что 22 июня — день летнего солнцестояния (самый долгий день в году: с этого дня ночь удлиняется, а день идет на убыль).

Знакомить с трудом людей на полях, в садах и огородах. Воспитывать желание помогать взрослым.

Детское экспериментирование



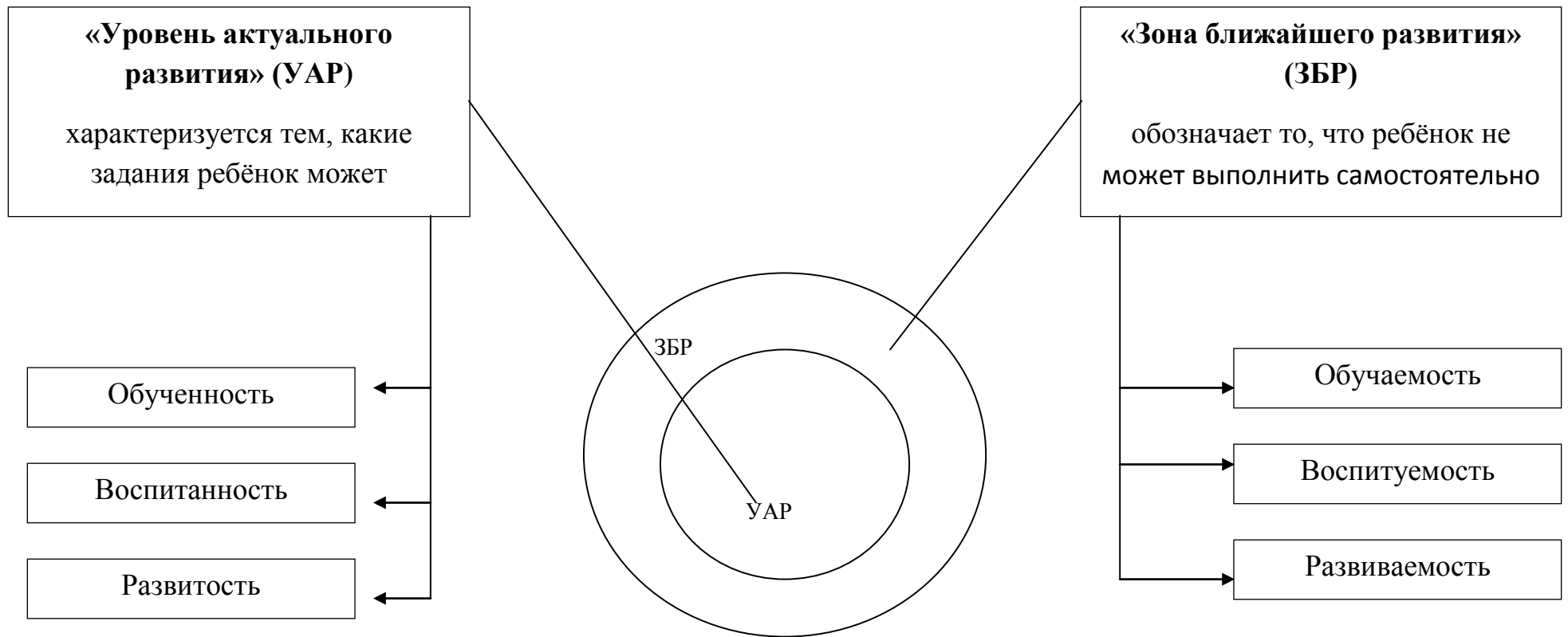
Демонстрационные (показ воспитателя)
и лабораторные (дети вместе с
воспитателем, с его помощью)

Кратковременные и
долгосрочные

Опыт-доказательство и опыт -
исследование



Построение образовательной деятельности в зоне ближайшего развития ребёнка .



Педагогические условия для успешного и полноценного интеллектуального развития детей дошкольного возраста



Ребёнок и мир природы

Общий дом природы

Содержание образования

Живая природа

Неживая природа

растения

грибы

животные

человек

вода

почва

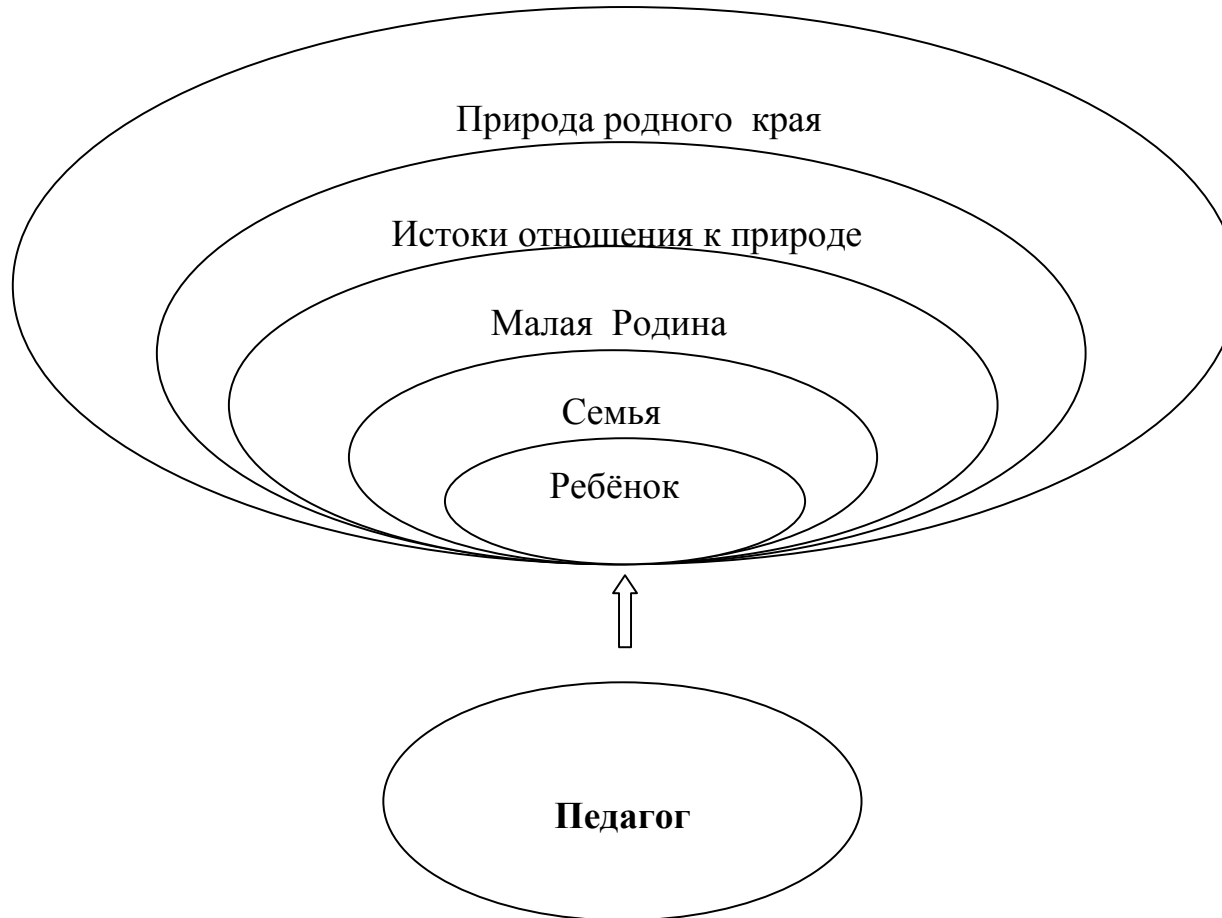
воздух

Законы общего дома природы:

- Все живые организмы имеют равное право на жизнь

- В природе всё взаимосвязано
- В природе ничто никуда не исчезает, а переходит из одного состояния в другое



**Система формирования отношения ребёнка к природе родного края**

Методы, позволяющие педагогу наиболее эффективно проводить работу по ознакомлению детей с социальным миром

Методы, повышающие познавательную активность



- Элементарный анализ
- Сравнение по контрасту и подобию, сходству
- Группировка и классификация
- Моделирование и конструирование
- Ответы на вопросы детей
- Приучение к самостоятельному поиску ответов на вопросы

Методы, вызывающие эмоциональную активность



- Воображаемая ситуация
- Придумывание сказок
- Игры-драматизации
- Сюрпризные моменты и элементы новизны
- Юмор и шутка
- Сочетание разнообразных средств на одном занятии

Методы, способствующие взаимосвязи различных видов деятельности



- Прием предложения и обучения способу связи разных видов деятельности
- Перспективное планирование
- Перспектива, направленная на последующую деятельность
- Беседа
- Проекты

Методы коррекции и уточнения детских представлений



- Повторение
- Наблюдение
- Экспериментирование
- Создание проблемных ситуаций
- Беседа

«РЕЧЕВОЕ РАЗВИТИЕ»

«Речевое развитие включает владение речью как средством общения и культуры; обогащение активного словаря; развитие связной, грамматически правильной диалогической и монологической речи; развитие речевого творчества; развитие звуковой и интонационной культуры речи, фонематического слуха; знакомство с книжной культурой, детской литературой, понимание на слух текстов различных жанров детской литературы; формирование звуковой аналитико-синтетической активности как предпосылки

1 обучения грамоте

Основные цели и задачи

Развитие речи. Развитие свободного общения с взрослыми и детьми, овладение конструктивными способами и средствами взаимодействия с окружающими.

Развитие всех компонентов устной речи детей: грамматического строя речи, связной речи — диалогической и монологической форм; формирование словаря, воспитание звуковой культуры речи.

Практическое овладение воспитанниками нормами речи.

Художественная литература. Воспитание интереса и любви к чтению; развитие литературной речи.

Воспитание желания и умения слушать художественные произведения, следить за развитием действия.

Содержание психолого-педагогической работы

Развитие речи

Вторая группа раннего возраста

(от 2 до 3 лет)

Развивающая речевая среда. Способствовать развитию речи как средства общения. Давать детям разнообразные поручения, которые дадут им возможность общаться со сверстниками и взрослыми («Загляни в раздевалку и расскажи мне, кто пришел», «Узнай у тети Оли и расскажи мне...», «Предупреди Митю... Что ты сказал Мите? И что он тебе ответил?»). Добиваться того, чтобы к концу третьего года жизни речь стала полноценным средством общения детей друг с другом.

Предлагать для самостоятельного рассматривания картинки, книги, игрушки в качестве наглядного материала для общения детей друг с другом и воспитателем. Рассказывать детям об этих предметах, а также об интересных событиях (например, о повадках и хитростях домашних животных); показывать на картинках состояние людей и животных (радуется, грустит и т. д.).

Формирование словаря. На основе расширения ориентировки детей в ближайшем окружении развивать понимание речи и активизировать словарь.

Учить понимать речь взрослых без наглядного сопровождения. Развивать умение детей по словесному указанию педагога находить предметы по названию, цвету, размеру («Принеси Машеньке вазочку для варенья», «Возьми красный карандаш», «Спой песенку маленькому медвежонку»); называть их местоположение («Грибок на верхней полочке, высоко», «Стоят рядом»); имитировать действия людей и движения животных («Покажи, как поливают из лейки», «Походи, как медвежонок»).

Обогащать словарь детей:

- существительными, обозначающими названия игрушек, предметов личной гигиены (полотенце, зубная щётка, расчёска, носовой платок), одежды, обуви, посуды, мебели, спальных принадлежностей (одеяло, подушка, простыня, пижама), транспортных средств (автомашина, автобус), овощей, фруктов, домашних животных и их детёнышей;
- глаголами, обозначающими трудовые действия (стирать, лечить, поливать), действия, противоположные по значению (открывать — закрывать, снимать — надевать, брать — класть), действия, характеризующие взаимоотношения людей (помочь, пожалеть, подарить, обнять), их эмоциональное состояние (плакать, смеяться, радоваться, обижаться);
- прилагательными, обозначающими цвет, величину, вкус, температуру предметов (красный, синий, сладкий, кислый, большой, маленький, холодный, горячий);
- наречиями (близко, далеко, высоко, быстро, темно, тихо, холодно, жарко, скользко).

Способствовать употреблению усвоенных слов в самостоятельной речи детей.

Звуковая культура речи. Упражнять детей в отчётливом произнесении изолированных гласных и согласных звуков (кроме свистящих, шипящих и сонорных), в правильном воспроизведении звукоподражаний, слов и несложных фраз (из 2–4 слов).

Способствовать развитию артикуляционного и голосового аппарата, речевого дыхания, слухового внимания.

Формировать умение пользоваться (по подражанию) высотой и силой голоса («Киска, брысь!», «Кто пришел?», «Кто стучит?»).

Грамматический строй речи. Учить согласовывать существительные и местоимения с глаголами, употреблять глаголы в будущем и прошедшем времени, изменять их по лицам, использовать в речи предлоги (в, на, у, за, под).

Упражнять в употреблении некоторых вопросительных слов (кто, что, где) и несложных фраз, состоящих из 2–4 слов («Кисонька-мурысенька, куда пошла?»).

Связная речь. Помогать детям отвечать на простейшие («Что?», «Кто?», «Что делает?») и более сложные вопросы («Во что одет?», «Что везет?», «Кому?», «Какой?», «Где?», «Когда?», «Куда?»).

Поощрять попытки детей старше 2 лет 6 месяцев по собственной инициативе или по просьбе воспитателя рассказывать об изображенном на картинке, о новой игрушке (обновке), о событии из личного опыта.

Во время игр-инсценировок учить детей повторять несложные фразы. Помогать детям старше 2 лет 6 месяцев драматизировать отрывки из хорошо знакомых сказок.

Учить слушать небольшие рассказы без наглядного сопровождения.

Младшая группа
(от 3 до 4 лет)

Развивающая речевая среда. Продолжать помогать детям общаться со знакомыми взрослыми и сверстниками посредством поручений (спроси, выясни, предложи помощь, поблагодари и т. п.).

Подсказывать детям образцы обращения к взрослым, зашедшим в группу («Скажите: „Проходите, пожалуйста“», «Предложите: „Хотите посмотреть...“», «Спросите: „Понравилась ли наша рисунки?“»).

В быту, в самостоятельных играх помогать детям посредством речи взаимодействовать и налаживать контакты друг с другом («Посоветуй Мите перевозить кубики на большой машине», «Предложи Саше сделать ворота по шире», «Скажи: „Стыдно драться! Ты уже большой“»).

В целях развития инициативной речи, обогащения и уточнения представлений о предметах ближайшего окружения предоставлять детям для самостоятельного рассматривания картинки, книги, наборы предметов.

Продолжать приучать детей слушать рассказы воспитателя о забавных случаях из жизни.

Формирование словаря. На основе обогащения представлений о ближайшем окружении продолжать расширять и активизировать словарный запас детей. Уточнять названия и назначение предметов одежды, обуви, головных уборов, посуды, мебели, видов транспорта.

Учить детей различать и называть существенные детали и части предметов (у платья — рукава, воротник, карманы, пуговицы), качества (цвет и его оттенки, форма, размер), особенности поверхности (гладкая, пушистая, шероховатая), некоторые материалы и их свойства (бумага легко рвётся и размокает, стеклянные предметы бьются, резиновые игрушки после сжатия восстанавливают первоначальную форму), местоположение (за окном, высоко, далеко, под шкафом). Обращать внимание детей на некоторые сходные по назначению предметы (тарелка — блюдо, стул — табурет — скамеечка, шуба — пальто — дублёнка). Учить понимать обобщающие слова (одежда, посуда, мебель, овощи, фрукты, птицы и т. п.); называть части суток (утро, день, вечер, ночь); называть домашних животных и их детёнышей, овощи и фрукты.

Звуковая культура речи. Продолжать учить детей внятно произносить в словах гласные (а, у, и, о, э) и некоторые согласные звуки: п — б — т — д — к — г; ф — в; т — с — з — ц.

Развивать моторику речедвигательного аппарата, слуховое восприятие, речевой слух и речевое дыхание, уточнять и закреплять артикуляцию звуков. Выбатывать правильный темп речи, интонационную выразительность. Учить отчетливо произносить слова и короткие фразы, говорить спокойно, с естественными интонациями.

Грамматический строй речи. Продолжать учить детей согласовывать прилагательные с существительными в роде, числе, падеже; употреблять существительные с предлогами (в, на, под, за, около). Помогать детям употреблять в речи имена существительные в форме единственного и множественного числа, обозначающие животных и их детёнышей (утка — утёнок — утята); форму множественного числа существительных в родительном падеже (ленточек, матрешек, книг, груш, слив). Относиться к словотворчеству детей как к этапу активного овладения грамматикой, подсказывать им правильную форму слова.

Помогать получать из нераспространённых простых предложений (состоят только из подлежащего и сказуемого) распространённые путём введения в них определений, дополнений, обстоятельств; составлять предложения с однородными членами («Мы пойдем в зоопарк и увидим слона, зебру и тигра»).

Связная речь. Развивать диалогическую форму речи.

Вовлекать детей в разговор во время рассматривания предметов, картин, иллюстраций; наблюдений за живыми объектами; после просмотра спектаклей, мультфильмов.

Обучать умению вести диалог с педагогом: слушать и понимать заданный вопрос, понятно отвечать на него, говорить в нормальном темпе, не перебивая говорящего взрослого.

Напоминать детям о необходимости говорить «спасибо», «здравствуйте», «до свидания», «спокойной ночи» (в семье, группе).

Помогать доброжелательно общаться друг с другом.

Формировать потребность делиться своими впечатлениями с воспитателями и родителями.

Средняя группа

(от 4 до 5 лет)

Развивающая речевая среда. Обсуждать с детьми информацию о предметах, явлениях, событиях, выходящих за пределы привычного им ближайшего окружения.

Выслушивать детей, уточнять их ответы, подсказывать слова, более точно отражающие особенность предмета, явления, состояния, поступка; помогать логично и понятно высказывать суждение.

Способствовать развитию любознательности.

Помогать детям доброжелательно общаться со сверстниками, подсказывать, как можно порадовать друга, поздравить его, как спокойно высказать своё недовольство его поступком, как извиниться.

Формирование словаря. Пополнять и активизировать словарь детей на основе углубления знаний о ближайшем окружении. Расширять представления о предметах, явлениях, событиях, не имевших места в их собственном опыте.

Активизировать употребление в речи названий предметов, их частей, материалов, из которых они изготовлены.

Учить использовать в речи наиболее употребительные прилагательные, глаголы, наречия, предлоги.

Вводить в словарь детей существительные, обозначающие профессии; глаголы, характеризующие трудовые действия.

Продолжать учить детей определять и называть местоположение предмета (слева, справа, рядом, около, между), время суток. Помогать заменять часто используемые детьми указательные местоимения и наречия (там, туда, такой, этот) более точными выразительными словами; употреблять слова-антонимы (чистый — грязный, светло — темно).

Учить употреблять существительные с обобщающим значением (мебель, овощи, животные и т. п.).

Звуковая культура речи. Закреплять правильное произношение гласных и согласных звуков, отрабатывать произношение свистящих, шипящих и сонорных (р, л) звуков. Развивать артикуляционный аппарат.

Продолжать работу над дикцией: совершенствовать отчётливое произнесение слов и словосочетаний.

Развивать фонематический слух: учить различать на слух и называть слова, начинающиеся на определённый звук.

Совершенствовать интонационную выразительность речи.

Грамматический строй речи. Продолжать формировать у детей умение согласовывать слова в предложении, правильно использовать предлоги в речи; образовывать форму множественного числа существительных, обозначающих детёнышей животных (по аналогии), употреблять эти существительные в именительном и винительном падежах (лисята — лисят, медвежата — медвежат); правильно употреблять форму множественного числа родительного падежа существительных (вилок, яблок, тувель).

Напоминать правильные формы повелительного наклонения некоторых глаголов (Ляг! Лежи! Поезжай! Беги! и т. п.), несклоняемых существительных (пальто, пианино, кофе, какао).

Поощрять характерное для пятого года жизни словотворчество, тактично подсказывать общепринятый образец слова.

Побуждать детей активно употреблять в речи простейшие виды сложносочинённых и сложноподчинённых предложений.

Связная речь. Совершенствовать диалогическую речь: учить участвовать в беседе, понятно для слушателей отвечать на вопросы и задавать их.

Учить детей рассказывать: описывать предмет, картину; упражнять в составлении рассказов по картине, созданной ребенком с использованием раздаточного дидактического материала.

Упражнять детей в умении пересказывать наиболее выразительные и динамичные отрывки из сказок.

Старшая группа

(от 5 до 6 лет)

Развивающая речевая среда. Продолжать развивать речь как средство общения. Расширять представления детей о многообразии окружающего мира. Предлагать для рассматривания изделия народных промыслов, мини-коллекции (открытки, марки, монеты, наборы игрушек, выполненных из определённого материала), иллюстрированные книги (в том числе знакомые сказки с рисунками разных художников), открытки, фотографии с достопримечательностями родного края, Москвы, репродукции картин (в том числе из жизни дореволюционной России).

Поощрять попытки ребенка делиться с педагогом и другими детьми разнообразными впечатлениями, уточнять источник полученной информации (телепередача, рассказ близкого человека, посещение выставки, детского спектакля и т. д.).

В повседневной жизни, в играх подсказывать детям формы выражения вежливости (попросить прощения, извиниться, поблагодарить, сделать комплимент).

Учить детей решать спорные вопросы и улаживать конфликты с помощью речи: убеждать, доказывать, объяснять.

Формирование словаря. Обогащать речь детей существительными, обозначающими предметы бытового окружения; прилагательными, характеризующими свойства и качества предметов; наречиями, обозначающими взаимоотношения людей, их отношение к труду.

Упражнять в подборе существительных к прилагательному (белый — снег, сахар, мел), слов со сходным значением (шалун — озорник — проказник), с противоположным значением (слабый — сильный, пасмурно — солнечно).

Помогать детям употреблять в речи слова в точном соответствии со смыслом.

Звуковая культура речи. Закреплять правильное, отчётливое произнесение звуков. Учить различать на слух и отчётливо произносить сходные по артикуляции и звучанию согласные звуки: с — з, с — ц, ш — ж, ч — ц, с — ш, ж — з, л — р.

Продолжать развивать фонематический слух. Учить определять место звука в слове (начало, середина, конец).

Отрабатывать интонационную выразительность речи.

Грамматический строй речи. Совершенствовать умение согласовывать слова в предложениях: существительные с числительными (пять груш, трое ребят) и прилагательные с существительными (лягушка — зелёное брюшко). Помогать детям замечать неправильную постановку ударения в слове, ошибку в чередовании согласных, предоставлять возможность самостоятельно ее исправить.

Знакомить с разными способами образования слов (сахарница, хлебница; маслёнка, солонка; воспитатель, учитель, строитель).

Упражнять в образовании однокоренных слов (медведь — медведица — медвежонок — медвежья), в том числе глаголов с приставками (забежал — выбежал — перебежал).

Помогать детям правильно употреблять существительные множественного числа в именительном и винительном падежах; глаголы в повелительном наклонении; прилагательные и наречия в сравнительной степени; несклоняемые существительные.

Учить составлять по образцу простые и сложные предложения.

Совершенствовать умение пользоваться прямой и косвенной речью.

Связная речь. Развивать умение поддерживать беседу.

Совершенствовать диалогическую форму речи. Поощрять попытки высказывать свою точку зрения, согласие или несогласие с ответом товарища.

Развивать монологическую форму речи.

Учить связно, последовательно и выразительно пересказывать небольшие сказки, рассказы.

Учить (по плану и образцу) рассказывать о предмете, содержании сюжетной картины, составлять рассказ по картинкам с последовательно развивающимся действием.

Развивать умение составлять рассказы о событиях из личного опыта, придумывать свои концовки к сказкам.

Формировать умение составлять небольшие рассказы творческого характера на тему, предложенную воспитателем.

Подготовительная к школе группа

(от 6 до 7 лет)

Развивающая речевая среда. Приучать детей — будущих школьников — проявлять инициативу с целью получения новых знаний.

Совершенствовать речь как средство общения.

Выяснять, что дети хотели бы увидеть своими глазами, о чем хотели бы узнать, в какие настольные и интеллектуальные игры хотели бы научиться играть, какие мультфильмы готовы смотреть повторно и почему, какие рассказы (о чем) предпочитают слушать и т. п.

Опираясь на опыт детей и учитывая их предпочтения, подбирать наглядные материалы для самостоятельного восприятия с последующим обсуждением с воспитателем и сверстниками.

Уточнять высказывания детей, помогать им более точно характеризовать объект, ситуацию; учить высказывать предположения и делать простейшие выводы, излагать свои мысли понятно для окружающих.

Продолжать формировать умение отстаивать свою точку зрения.

Помогать осваивать формы речевого этикета.

Продолжать содержательно, эмоционально рассказывать детям об интересных фактах и событиях.

Приучать детей к самостоятельности суждений.

Формирование словаря. Продолжать работу по обогащению бытового, природоведческого, обществоведческого словаря детей.

Побуждать детей интересоваться смыслом слова.

Совершенствовать умение использовать разные части речи в точном соответствии с их значением и целью высказывания.

Помогать детям осваивать выразительные средства языка.

Звуковая культура речи. Совершенствовать умение различать на слух и в произношении все звуки родного языка. Отрабатывать дикцию: учить детей внятно и отчетливо произносить слова и словосочетания с естественными интонациями.

Совершенствовать фонематический слух: учить называть слова с определённым звуком, находить слова с этим звуком в предложении, определять место звука в слове.

Отрабатывать интонационную выразительность речи.

Грамматический строй речи. Продолжать упражнять детей в согласовании слов в предложении.

Совершенствовать умение образовывать (по образцу) однокоренные слова, существительные с суффиксами, глаголы с приставками, прилагательные в сравнительной и превосходной степени.

Помогать правильно строить сложноподчинённые предложения, использовать языковые средства для соединения их частей (чтобы, когда, потому что, если, если бы и т. д.).

Связная речь. Продолжать совершенствовать диалогическую и монологическую формы речи.

Формировать умение вести диалог между воспитателем и ребёнком, между детьми; учить быть доброжелательными и корректными собеседниками, воспитывать культуру речевого общения.

Продолжать учить содержательно и выразительно пересказывать литературные тексты, драматизировать их.

Совершенствовать умение составлять рассказы о предметах, о содержании картины, по набору картинок с последовательно развивающимся действием. Помогать составлять план рассказа и придерживаться его.

Развивать умение составлять рассказы из личного опыта.

Продолжать совершенствовать умение сочинять короткие сказки на заданную тему.

Подготовка к обучению грамоте. Дать представления о предложении (без грамматического определения).

Упражнять в составлении предложений, членении простых предложений (без союзов и предлогов) на слова с указанием их последовательности.

Учить детей делить двусложные и трёхсложные слова с открытыми слогами (на-ша Ма-ша, ма-ли-на, бе-ре-за) на части.

Учить составлять слова из слогов (устно).

Учить выделять последовательность звуков в простых словах.

Приобщение к художественной литературе¹

Вторая группа раннего возраста

(от 2 до 3 лет)

Читать детям художественные произведения, предусмотренные программой для второй группы раннего возраста.

Продолжать приучать детей слушать народные песенки, сказки, авторские произведения. Сопровождать чтение показом игрушек, картинок, персонажей настольного театра и других средств наглядности, а также учить слушать художественное произведение без наглядного сопровождения.

Сопровождать чтение небольших поэтических произведений игровыми действиями.

Предоставлять детям возможность договаривать слова, фразы при чтении воспитателем знакомых стихотворений.

Поощрять попытки прочесть стихотворный текст целиком с помощью взрослого.

Помогать детям старше 2 лет 6 месяцев играть в хорошо знакомую сказку.

Продолжать приобщать детей к рассматриванию рисунков в книгах. Побуждать называть знакомые предметы, показывать их по просьбе воспитателя, приучать задавать вопросы: «Кто (что) это?», «Что делает?».

Младшая группа (от 3 до 4 лет)

Читать знакомые, любимые детьми художественные произведения, рекомендованные программой для первой младшей группы.

Воспитывать умение слушать новые сказки, рассказы, стихи, следить за развитием действия, сопереживать героям произведения. Объяснять детям поступки персонажей и последствия этих поступков. Повторять наиболее интересные, выразительные отрывки из прочитанного произведения, предоставляя детям возможность договаривать слова и несложные для воспроизведения фразы.

Учить с помощью воспитателя инсценировать и драматизировать небольшие отрывки из народных сказок.

Учить детей читать наизусть потешки и небольшие стихотворения.

Продолжать способствовать формированию интереса к книгам. Регулярно рассматривать с детьми иллюстрации.

Средняя группа (от 4 до 5 лет)

Продолжать приучать детей слушать сказки, рассказы, стихотворения; запоминать небольшие и простые по содержанию считалки. Помогать им, используя разные приёмы и педагогические ситуации, правильно воспринимать содержание произведения, сопереживать его героям.

Зачитывать по просьбе ребёнка понравившийся отрывок из сказки, рассказа, стихотворения, помогая становлению личностного отношения к произведению.

Поддерживать внимание и интерес к слову в литературном произведении.

Продолжать работу по формированию интереса к книге. Предлагать вниманию детей иллюстрированные издания знакомых произведений. Объяснять, как важны в книге рисунки; показывать, как много интересного можно узнать, внимательно рассматривая книжные иллюстрации. Познакомить с книжками, оформленными Ю. Васнецовым, Е. Рачевым, Е. Чарушиным.

Старшая группа (от 5 до 6 лет)

Продолжать развивать интерес детей к художественной литературе. Учить внимательно и заинтересованно слушать сказки, рассказы, стихотворения; запоминать считалки, скороговорки, загадки. Прививать интерес к чтению больших произведений (по главам).

Способствовать формированию эмоционального отношения к литературным произведениям.

Побуждать рассказывать о своем восприятии конкретного поступка литературного персонажа. Помогать детям понять скрытые мотивы поведения героев произведения.

Продолжать объяснять (с опорой на прочитанное произведение) доступные детям жанровые особенности сказок, рассказов, стихотворений

Воспитывать чуткость к художественному слову; зачитывать отрывки с наиболее яркими, запоминающимися описаниями, сравнениями, эпитетами. Учить детей вслушиваться в ритм и мелодику поэтического текста.

Помогать выразительно, с естественными интонациями читать стихи, участвовать в чтении текста по ролям, в инсценировках.

Продолжать знакомить с книгами. Обращать внимание детей на оформление книги, на иллюстрации. Сравнивать иллюстрации разных художников к одному и тому же произведению. Выяснять симпатии и предпочтения детей.

Подготовительная к школе группа
(от 6 до 7 лет)

Продолжать развивать интерес детей к художественной литературе. Пополнять литературный багаж сказками, рассказами, стихотворениями, загадками, считалками, скороговорками.

Воспитывать читателя, способного испытывать сострадание и сочувствие к героям книги, отождествлять себя с любимым персонажем. Развивать у детей чувство юмора.

Обращать внимание детей на выразительные средства (образные слова и выражения, эпитеты, сравнения); помогать почувствовать красоту и выразительность языка произведения; прививать чуткость к поэтическому слову.

Продолжать совершенствовать художественно-речевые исполнительские навыки детей при чтении стихотворений, в драматизациях (эмоциональность исполнения, естественность поведения, умение интонацией, жестом, мимикой передать свое отношение к содержанию литературной фразы).

Помогать детям объяснять основные различия между литературными жанрами: сказкой, рассказом, стихотворением.

Продолжать знакомить детей с иллюстрациями известных художников.

«ХУДОЖЕСТВЕННО-ЭСТЕТИЧЕСКОЕ РАЗВИТИЕ»

«Художественно-эстетическое развитие предполагает развитие предпосылок ценностно-смыслового восприятия и понимания произведений искусства (словесного, музыкального, изобразительного), мира природы; становление эстетического отношения к окружающему миру; формирование элементарных представлений о видах искусства; восприятие музыки, художественной литературы, фольклора; стимулирование сопереживания персонажам художественных произведений; реализацию самостоятельной творческой деятельности детей (изобразительной, конструктивно-модельной, музыкальной и др.)» .

Основные цели и задачи

Формирование интереса к эстетической стороне окружающей действительности, эстетического отношения к предметам и явлениям окружающего мира, произведениям искусства; воспитание интереса к художественно- творческой деятельности.

Развитие эстетических чувств детей, художественного восприятия, образных представлений, воображения, художественно-творческих способностей.

Развитие детского художественного творчества, интереса к самостоятельной творческой деятельности (изобразительной, конструктивно-модельной, музыкальной и др.); удовлетворение потребности детей в самовыражении.

Приобщение к искусству. Развитие эмоциональной восприимчивости, эмоционального отклика на литературные и музыкальные произведения, красоту окружающего мира, произведения искусства.

Приобщение детей к народному и профессиональному искусству (словесному, музыкальному, изобразительному, театральному, к архитектуре) через ознакомление с лучшими образцами отечественного и мирового искусства; воспитание умения понимать содержание произведений искусства.

Формирование элементарных представлений о видах и жанрах искусства, средствах выразительности в различных видах искусства.

Изобразительная деятельность. Развитие интереса к различным видам изобразительной деятельности; совершенствование умений в рисовании, лепке, аппликации, прикладном творчестве.

Воспитание эмоциональной отзывчивости при восприятии произведений изобразительного искусства.

Воспитание желания и умения взаимодействовать со сверстниками при создании коллективных работ.

Конструктивно-модельная деятельность. Приобщение к конструированию; развитие интереса к конструктивной деятельности, знакомство с различными видами конструкторов.

Воспитание умения работать коллективно, объединять свои поделки в соответствии с общим замыслом, договариваться, кто какую часть работы будет выполнять.

Музыкальная деятельность. Приобщение к музыкальному искусству; развитие предпосылок ценностно-смыслового восприятия и понимания музыкального искусства; формирование основ музыкальной культуры, ознакомление с элементарными музыкальными понятиями, жанрами; воспитание эмоциональной отзывчивости при восприятии музыкальных произведений.

Развитие музыкальных способностей: поэтического и музыкального слуха, чувства ритма, музыкальной памяти; формирование песенного, музыкального вкуса.

Воспитание интереса к музыкально-художественной деятельности, совершенствование умений в этом виде деятельности.

Развитие детского музыкально-художественного творчества, реализация самостоятельной творческой деятельности детей; удовлетворение потребности в самовыражении.

Приобщение к искусству

Вторая группа раннего возраста
(от 2 до 3 лет)

Развивать художественное восприятие, воспитывать отзывчивость на музыку и пение, доступные пониманию детей произведения изобразительного искусства, литературы.

Рассматривать с детьми иллюстрации к произведениям детской литературы. Развивать умение отвечать на вопросы по содержанию картинок.

Знакомить с народными игрушками: дымковской, богородской, матрёшкой, ванькой-встанькой и другими, соответствующими возрасту детей.

Обращать внимание детей на характер игрушек (весёлая, забавная и др.), их форму, цветовое оформление.

Младшая группа

(от 3 до 4 лет)

Развивать эстетические чувства детей, художественное восприятие, содействовать возникновению положительного эмоционального отклика на литературные и музыкальные произведения, красоту окружающего мира, произведения народного и профессионального искусства (книжные иллюстрации, изделия народных промыслов, предметы быта, одежда).

Подводить детей к восприятию произведений искусства. Знакомить с элементарными средствами выразительности в разных видах искусства (цвет, звук, форма, движение, жесты), подводить к различению видов искусства через художественный образ.

Готовить детей к посещению кукольного театра, выставки детских работ и т. д.

Средняя группа

(от 4 до 5 лет)

Приобщать детей к восприятию искусства, развивать интерес к нему. Поощрять выражение эстетических чувств, проявление эмоций при рассмотрении предметов народного и декоративно-прикладного искусства, прослушивании произведений музыкального фольклора.

Познакомить детей с профессиями артиста, художника, композитора.

Побуждать узнавать и называть предметы и явления природы, окружающей действительности в художественных образах (литература, музыка, изобразительное искусство).

Учить различать жанры и виды искусства: стихи, проза, загадки (литература), песни, танцы, музыка, картина (репродукция), скульптура (изобразительное искусство), здание и сооружение (архитектура).

Учить выделять и называть основные средства выразительности (цвет, форма, величина, ритм, движение, жест, звук) и создавать свои художественные образы в изобразительной, музыкальной, конструктивной деятельности.

Познакомить детей с архитектурой. Формировать представления о том, что дома, в которых они живут (детский сад, школа, другие здания), — это архитектурные сооружения; дома бывают разные по форме, высоте, длине, с разными окнами, с разным количеством этажей, подъездов и т. д.

Вызывать интерес к различным строениям, расположенным вокруг детского сада (дома, в которых живут ребёнок и его друзья, школа, кинотеатр).

Привлекать внимание детей к сходству и различиям разных зданий, поощрять самостоятельное выделение частей здания, его особенностей. Закреплять умение замечать различия в сходных по форме и строению зданиях (форма и величина входных дверей, окон и других частей).

Поощрять стремление детей изображать в рисунках, аппликациях реальные и сказочные строения.

Организовать посещение музея (совместно с родителями), рассказать о назначении музея.

Развивать интерес к посещению кукольного театра, выставок.

Закреплять знания детей о книге, книжной иллюстрации. Познакомить с библиотекой как центром хранения книг, созданных писателями и поэтами.

Знакомить с произведениями народного искусства (потешки, сказки, загадки, песни, хороводы, заклички, изделия народного декоративно-прикладного искусства).

Воспитывать бережное отношение к произведениям искусства.

Старшая группа
(от 5 до 6 лет)

Продолжать формировать интерес к музыке, живописи, литературе, народному искусству.

Развивать эстетические чувства, эмоции, эстетический вкус, эстетическое восприятие произведений искусства, формировать умение выделять их выразительные средства. Учить соотносить художественный образ и средства выразительности, характеризующие его в разных видах искусства, подбирать материал и пособия для самостоятельной художественной деятельности.

Формировать умение выделять, называть, группировать произведения по видам искусства (литература, музыка, изобразительное искусство, архитектура, театр). Продолжать знакомить с жанрами изобразительного и музыкального искусства. Формировать умение выделять и использовать в своей изобразительной, музыкальной, театрализованной деятельности средства выразительности разных видов искусства, называть материалы для разных видов художественной деятельности.

Познакомить с произведениями живописи (И. Шишкин, И. Левитан, В. Серов, И. Грабарь, П. Кончаловский и др.) и изображением родной природы в картинах художников. Расширять представления о графике (её выразительных средствах). Знакомить с творчеством художников-иллюстраторов детских книг (Ю. Васнецов, Е. Рачев, Е. Чарушин, И. Билибин и др.).

Продолжать знакомить с архитектурой. Закреплять знания о том, что существуют различные по назначению здания: жилые дома, магазины, театры, кинотеатры и др. Обращать внимание детей на сходства и различия архитектурных сооружений одинакового назначения: форма, пропорции (высота, длина, украшения — декор и т. д.). Подводить дошкольников к пониманию зависимости конструкции здания от его назначения: жилой дом, театр, храм и т. д.

Развивать наблюдательность, учить внимательно рассматривать здания, замечать их характерные особенности, разнообразие пропорций, конструкций, украшающих деталей.

При чтении литературных произведений, сказок обращать внимание детей на описание сказочных домиков (теремок, рукавичка, избушка на курьих ножках), дворцов.

Познакомить с понятиями «народное искусство», «виды и жанры народного искусства». Расширять представления детей о народном искусстве, фольклоре, музыке и художественных промыслах.

Формировать у детей бережное отношение к произведениям искусства.

Подготовительная к школе группа
(от 6 до 7 лет)

Развивать эстетическое восприятие, чувство ритма, художественный вкус, эстетическое отношение к окружающему, к искусству и художественной деятельности.

Формировать интерес к классическому и народному искусству (музыке, изобразительному искусству, литературе, архитектуре).

Формировать основы художественной культуры. Развивать интерес к искусству. Закреплять знания об искусстве как виде творческой деятельности людей, о видах искусства (декоративно-прикладное, изобразительное искусство, литература, музыка, архитектура, театр, танец, кино, цирк).

Расширять знания детей об изобразительном искусстве, развивать художественное восприятие произведений изобразительного искусства. Продолжать знакомить детей с произведениями живописи:

И. Шишкин («Рожь», «Утро в сосновом лесу»), И. Левитан («Золотая осень», «Март», «Весна. Большая вода»), А. Саврасов («Грачи прилетели»), А. Пластов («Полдень», «Летом», «Сенокос»), В. Васнецов («Аленушка», «Богатыри», «Иван-царевич на Сером волке») и др.

Обогащать представления о скульптуре малых форм, выделяя образные средства выразительности (форму, пропорции, цвет, характерные детали, позы, движения и др.).

Расширять представления о художниках — иллюстраторах детской книги (И. Билибин, Ю. Васнецов, В. Конашевич, В. Лебедев, Т. Маврина, Е. Чарушин и др.).

Продолжать знакомить с народным декоративно-прикладным искусством (гжельская, хохломская, жостовская, мезенская роспись), с керамическими изделиями, народными игрушками.

Продолжать знакомить с архитектурой, закреплять и обогащать знания детей о том, что существуют здания различного назначения (жилые дома, магазины, кинотеатры, детские сады, школы и др.).

Развивать умение выделять сходство и различия архитектурных сооружений одинакового назначения. Формировать умение выделять одинаковые части конструкции и особенности деталей.

Познакомить со спецификой храмовой архитектуры: купол, арки, аркатурный пояс по периметру здания, барабан (круглая часть под куполом) и т. д. Знакомить с архитектурой с опорой на региональные особенности местности, в которой живут дети. Рассказать детям о том, что, как и в каждом виде искусства, в архитектуре есть памятники, которые известны во всем мире: в России это Кремль, собор Василия Блаженного, Зимний дворец, Исаакиевский собор, Петергоф, памятники Золотого кольца и другие — в каждом городе свои.

Развивать умения передавать в художественной деятельности образы архитектурных сооружений, сказочных построек. Поощрять стремление изображать детали построек (наличники, резной подзор по контуру крыши).

Расширять представления детей о творческой деятельности, её особенностях; формировать умение называть виды художественной деятельности, профессии деятелей искусства (художник, композитор, артист, танцор, певец, пианист, скрипач, режиссёр, директор театра, архитектор и т. п.).

Развивать эстетические чувства, эмоции, переживания; умение самостоятельно создавать художественные образы в разных видах деятельности.

Формировать представление о значении органов чувств человека для художественной деятельности, формировать умение соотносить органы чувств с видами искусства (музыку слушают, картины рассматривают, стихи читают и слушают и т. д.).

Знакомить с историей и видами искусства; формировать умение различать народное и профессиональное искусство. Организовать посещение выставки, театра, музея, цирка (совместно с родителями).

Расширять представления о разнообразии народного искусства, художественных промыслов (различные виды материалов, разные регионы страны и мира).

Воспитывать интерес к искусству родного края; любовь и бережное отношение к произведениям искусства.

Поощрять активное участие детей в художественной деятельности по собственному желанию и под руководством взрослого.

Изобразительная деятельность
Вторая группа раннего возраста
(от 2 до 3 лет)

Вызывать у детей интерес к действиям с карандашами, фломастерами, кистью, красками, глиной.

Рисование. Развивать восприятие дошкольников, обогащать их сенсорный опыт путем выделения формы предметов, обведения их по контуру поочередно то одной, то другой рукой.

Подводить детей к изображению знакомых предметов, предоставляя им свободу выбора.

Обращать внимание детей на то, что карандаш (кисть, фломастер) оставляет след на бумаге, если провести по ней отточенным концом карандаша (фломастером, ворсом кисти). Учить следить за движением карандаша по бумаге.

Привлекать внимание детей к изображенным ими на бумаге разнообразным линиям, конфигурациям. Побуждать задумываться над тем, что они нарисовали, на что это похоже. Вызывать чувство радости от штрихов и линий, которые дети нарисовали сами. Побуждать детей к дополнению нарисованного изображения характерными деталями; к осознанному повторению ранее получившихся штрихов, линий, пятен, форм.

Развивать эстетическое восприятие окружающих предметов. Учить детей различать цвета карандашей, фломастеров, правильно называть их; рисовать разные линии (длинные, короткие, вертикальные, горизонтальные, наклонные), пересекать их, уподобляя предметам: ленточкам, платочкам, дорожкам, ручейкам, сосулькам, заборчику и др. Подводить детей к рисованию предметов округлой формы.

Формировать правильную позу при рисовании (сидеть свободно, не наклоняться низко над листом бумаги), свободная рука поддерживает лист бумаги, на котором рисует малыш.

Учить бережно относиться к материалам, правильно их использовать: по окончании рисования класть их на место, предварительно хорошо промыв кисточку в воде.

Учить держать карандаш и кисть свободно: карандаш — тремя пальцами выше отточенного конца, кисть — чуть выше железного наконечника; набирать краску на кисть, макая ее всем ворсом в баночку, снимать лишнюю краску, прикасаясь ворсом к краю баночки.

Лепка. Вызывать у детей интерес к лепке. Знакомить с пластическими материалами: глиной, пластилином, пластической массой (отдавая предпочтение глине). Учить аккуратно пользоваться материалами.

Учить дошкольников отламывать комочки глины от большого куска; лепить палочки и колбаски, раскатывая комочек между ладонями прямыми движениями; соединять концы палочки, плотно прижимая их друг к другу (колечко, бараночка, колесо и др.).

Учить раскатывать комочек глины круговыми движениями ладоней для изображения предметов круглой формы (шарик, яблоко, ягода и др.), сплющивать комочек между ладонями (лепешки, печенье, пряники); делать пальцами углубление в середине сплющенного комочка (миска, блюдец).

Учить соединять две вылепленные формы в один предмет: палочка и шарик (погремушка или грибок), два шарика (неваляшка) и т. п.

Приучать детей класть глину и вылепленные предметы на дощечку или специальную заранее подготовленную клеёнку.

Младшая группа
(от 3 до 4 лет)

Развивать эстетическое восприятие; обращать внимание детей на красоту окружающих предметов (игрушки), объектов природы (растения, животные), вызывать чувство радости.

Формировать интерес к занятиям изобразительной деятельностью.

Учить в рисовании, лепке, аппликации изображать простые предметы и явления, передавая их образную выразительность.

Включать в процесс обследования предмета движения обеих рук по предмету, охватывание его руками.

Вызывать положительный эмоциональный отклик на красоту природы, произведения искусства (книжные иллюстрации, изделия народных промыслов, предметы быта, одежда).

Учить создавать как индивидуальные, так и коллективные композиции в рисунках, лепке, аппликации.

Рисование. Предлагать детям передавать в рисунках красоту окружающих предметов и природы (голубое небо с белыми облаками; кружащиеся на ветру и падающие на землю разноцветные листья; снежинки и т. п.).

Продолжать учить правильно держать карандаш, фломастер, кисть, не напрягая мышц и не сжимая сильно пальцы; добиваться свободного движения руки с карандашом и кистью во время рисования. Учить набирать краску на кисть: аккуратно обмакивать ее всем ворсом в баночку с краской, снимать лишнюю краску о край баночки лёгким прикосновением ворса, хорошо промывать кисть, прежде чем набрать краску другого цвета. Приучать осушать промытую кисть о мягкую тряпочку или бумажную салфетку.

Закреплять знание названий цветов (красный, синий, зелёный, жёлтый, белый, чёрный), познакомить с оттенками (розовый, голубой, серый).

Обращать внимание детей на подбор цвета, соответствующего изображаемому предмету.

Приобщать детей к декоративной деятельности: учить украшать дымковскими узорами силуэты игрушек, вырезанных воспитателем (птичка, козлик, конь и др.), и разных предметов (блюдечко, рукавички).

Учить ритмичному нанесению линий, штрихов, пятен, мазков (оппадают с деревьев листочки, идёт дождь, «снег, снег кружится, белая вся улица», «дождик, дождик, кап, кап, кап...»).

Учить изображать простые предметы, рисовать прямые линии (короткие, длинные) в разных направлениях, перекрещивать их (полоски, ленточки, дорожки, заборчик, клетчатый платочек и др.). Подводить детей к изображению предметов разной формы (округлая, прямоугольная) и предметов, состоящих из комбинаций разных форм и линий (неваляшка, снеговик, цыплёнок, тележка, вагончик и др.).

Формировать умение создавать несложные сюжетные композиции, повторяя изображение одного предмета (ёлочки на нашем участке, неваляшки гуляют) или изображая разнообразные предметы, насекомых и т. п. (в траве ползают жучки и червячки; колобок катится по дорожке и др.).
Учить располагать изображения по всему листу.

Лепка. Формировать интерес к лепке. Закреплять представления детей о свойствах глины, пластилина, пластической массы и способах лепки.
Учить раскатывать комочки прямыми и круговыми движениями, соединять концы получившейся палочки, сплющивать шар, сминая его ладонями обеих рук. Побуждать детей украшать вылепленные предметы, используя палочку с заточенным концом; учить создавать предметы, состоящие из 2–3 частей, соединяя их путём прижимания друг к другу.

Закреплять умение аккуратно пользоваться глиной, класть комочки и вылепленные предметы на дощечку.

Учить детей лепить несложные предметы, состоящие из нескольких частей (неваляшка, цыплёнок, пирамидка и др.). Предлагать объединять вылепленные фигурки в коллективную композицию (неваляшки водят хоровод, яблоки лежат на тарелке и др.). Вызывать радость от восприятия результата общей работы.

Аппликация. Приобщать детей к искусству аппликации, формировать интерес к этому виду деятельности. Учить предварительно выкладывать (в определённой последовательности) на листе бумаги готовые детали разной формы, величины, цвета, составляя изображение (задуманное ребёнком или заданное воспитателем), и наклеивать их.

Учить аккуратно пользоваться клеем: намазывать его кисточкой тонким слоем на обратную сторону наклеиваемой фигуры (на специально приготовленной клеёнке); прикладывать стороной, намазанной клеем, к листу бумаги и плотно прижимать салфеткой.

Формировать навыки аккуратной работы. Вызывать у детей радость от полученного изображения.

Учить создавать в аппликации на бумаге разной формы (квадрат, розета и др.) предметные и декоративные композиции из геометрических форм и природных материалов, повторяя и чередуя их по форме и цвету. Закреплять знание формы предметов и их цвета. Развивать чувство ритма.

Средняя группа

(от 4 до 5 лет)

Продолжать развивать интерес детей к изобразительной деятельности. Вызывать положительный эмоциональный отклик на предложение рисовать, лепить, вырезать и наклеивать.

Продолжать развивать эстетическое восприятие, образные представления, воображение, эстетические чувства, художественно-творческие способности.

Продолжать формировать умение рассматривать и обследовать предметы, в том числе с помощью рук.

Обогащать представления детей об изобразительном искусстве (иллюстрации к произведениям детской литературы, репродукции произведений живописи, народное декоративное искусство, скульптура малых форм и др.) как основе развития творчества. Учить детей выделять и использовать средства выразительности в рисовании, лепке, аппликации.

Продолжать формировать умение создавать коллективные произведения в рисовании, лепке, аппликации.

Закреплять умение сохранять правильную позу при рисовании: не горбиться, не наклоняться низко над столом, к мольберту; сидеть свободно, не напрягаясь. Приучать детей быть аккуратными: сохранять своё рабочее место в порядке, по окончании работы убирать все со стола.

Учить проявлять дружелюбие при оценке работ других детей.

Рисование. Продолжать формировать у детей умение рисовать отдельные предметы и создавать сюжетные композиции, повторяя изображение одних и тех же предметов (неваляшки гуляют, деревья на нашем участке зимой, цыплята гуляют по травке) и добавляя к ним другие (солнышко, падающий снег и т. д.).

Формировать и закреплять представления о форме предметов (круглая, овальная, квадратная, прямоугольная, треугольная), величине, расположении частей.

Помогать детям при передаче сюжета располагать изображения на всем листе в соответствии с содержанием действия и включенными в действие объектами. Направлять внимание детей на передачу соотношения предметов по величине: дерево высокое, куст ниже дерева, цветы ниже куста.

Продолжать закреплять и обогащать представления детей о цветах и оттенках окружающих предметов и объектов природы. К уже известным цветам и оттенкам добавить новые (коричневый, оранжевый, светло-зелёный); формировать представление о том, как можно получить эти цвета.

Учить смешивать краски для получения нужных цветов и оттенков.

Развивать желание использовать в рисовании, аппликации разнообразные цвета, обращать внимание на многоцветие окружающего мира.

Закреплять умение правильно держать карандаш, кисть, фломастер, цветной мелок; использовать их при создании изображения.

Учить детей закрашивать рисунки кистью, карандашом, проводя линии и штрихи только в одном направлении (сверху вниз или слева направо); ритмично наносить мазки, штрихи по всей форме, не выходя за пределы контура; проводить широкие линии всей кистью, а узкие линии и точки — концом ворса кисти. Закреплять умение чисто промывать кисть перед использованием краски другого цвета. К концу года формировать у детей умение получать светлые и тёмные оттенки цвета, изменяя нажим на карандаш.

Формировать умение правильно передавать расположение частей при рисовании сложных предметов (кукла, зайчик и др.) и соотносить их по величине.

Декоративное рисование. Продолжать формировать умение создавать декоративные композиции по мотивам дымковских, филимоновских узоров. Использовать дымковские и филимоновские изделия для развития эстетического восприятия прекрасного и в качестве образцов для создания узоров в стиле этих росписей (для росписи могут использоваться вылепленные детьми игрушки и силуэты игрушек, вырезанные из бумаги).

Познакомить детей с городецкими изделиями. Учить выделять элементы городецкой росписи (бутоны, купавки, розаны, листья); видеть и называть цвета, используемые в росписи.

Лепка. Продолжать развивать интерес детей к лепке; совершенствовать умение лепить из глины (из пластилина, пластической массы). Закреплять приёмы лепки, освоенные в предыдущих группах; учить прищипыванию с лёгким оттягиванием всех краев сплюснутого шара, вытягиванию отдельных частей из целого куска, прищипыванию мелких деталей (ушки у котёнка, клюв у птички). Учить сглаживать пальцами поверхность вылепленного предмета, фигурки.

Учить приёмам вдавливания середины шара, цилиндра для получения полой формы. Познакомить с приёмами использования стеки. Поощрять стремление украшать вылепленные изделия узором при помощи стеки.

Закреплять приёмы аккуратной лепки.

Аппликация. Воспитывать интерес к аппликации, усложняя её содержание и расширяя возможности создания разнообразных изображений.

Формировать у детей умение правильно держать ножницы и пользоваться ими. Обучать вырезыванию, начиная с формирования навыка разрезания по прямой сначала коротких, а затем длинных полос. Учить составлять из полос изображения разных предметов (забор, скамейка, лесенка, дерево, кустик и др.). Учить вырезать круглые формы из квадрата и овальные из прямоугольника путём скругления углов; использовать этот приём для изображения в аппликации овощей, фруктов, ягод, цветов и т. п.

Продолжать расширять количество изображаемых в аппликации предметов (птицы, животные, цветы, насекомые, дома, как реальные, так и воображаемые) из готовых форм. Учить детей преобразовывать эти формы, разрезая их на две или четыре части (круг — на полукруги, четверти; квадрат — на треугольники и т. д.).

Закреплять навыки аккуратного вырезывания и наклеивания.

Поощрять проявление активности и творчества.

Старшая группа
(от 5 до 6 лет)

Продолжать развивать интерес детей к изобразительной деятельности. Обогащать сенсорный опыт, развивая органы восприятия: зрение, слух, обоняние, осязание, вкус; закреплять знания об основных формах предметов и объектов природы.

Развивать эстетическое восприятие, учить созерцать красоту окружающего мира. В процессе восприятия предметов и явлений развивать мыслительные операции: анализ, сравнение, уподобление (на что похоже), установление сходства и различия предметов и их частей, выделение общего и единичного, характерных признаков, обобщение. Учить передавать в изображении не только основные свойства предметов (форма, величина, цвет), но и характерные детали, соотношение предметов и их частей по величине, высоте, расположению относительно друг друга.

Развивать способность наблюдать, всматриваться (вслушиваться) в явления и объекты природы, замечать их изменения (например, как изменяются форма и цвет медленно плывущих облаков, как постепенно раскрывается утром и закрывается вечером венчик цветка, как изменяется освещение предметов на солнце и в тени).

Учить передавать в изображении основные свойства предметов (форма, величина, цвет), характерные детали, соотношение предметов и их частей по величине, высоте, расположению относительно друг друга.

Развивать способность наблюдать явления природы, замечать их динамику, форму и цвет медленно плывущих облаков.

Совершенствовать изобразительные навыки и умения, формировать художественно-творческие способности.

Развивать чувство формы, цвета, пропорций.

Продолжать знакомить с народным декоративно-прикладным искусством (Городец, Полхов-Майдан, Гжель), расширять представления о народных игрушках (матрёшки — городецкая, богородская; бирюльки).

Знакомить детей с национальным декоративно-прикладным искусством (на основе региональных особенностей); с другими видами декоративно-прикладного искусства (фарфоровые и керамические изделия, скульптура малых форм). Развивать декоративное творчество детей (в том числе коллективное).

Формировать умение организовывать своё рабочее место, готовить все необходимое для занятий; работать аккуратно, экономно расходовать материалы, сохранять рабочее место в чистоте, по окончании работы приводить его в порядок.

Продолжать совершенствовать умение детей рассматривать работы (рисунки, лепку, аппликации), радоваться достигнутому результату, замечать и выделять выразительные решения изображений.

Предметное рисование. Продолжать совершенствовать умение передавать в рисунке образы предметов, объектов, персонажей сказок, литературных произведений. Обращать внимание детей на отличия предметов по форме, величине, пропорциям частей; побуждать их передавать эти отличия в рисунках.

Учить передавать положение предметов в пространстве на листе бумаги, обращать внимание детей на то, что предметы могут по-разному располагаться на плоскости (стоять, лежать, менять положение: живые существа могут двигаться, менять позы, дерево в ветреный день — наклоняться и т. д.).

Учить передавать движения фигур.

Способствовать овладению композиционными умениями: учить располагать предмет на листе с учётом его пропорций (если предмет вытянут в высоту, располагать его на листе по вертикали; если он вытянут в ширину, например, не очень высокий, но длинный дом, располагать его по горизонтали). Закреплять способы и приёмы рисования различными изобразительными материалами (цветные карандаши, гуашь, акварель, цветные мелки, пастель, сангина, угольный карандаш, фломастеры, разнообразные кисти и т. п.).

Вырабатывать навыки рисования контура предмета простым карандашом с лёгким нажимом на него, чтобы при последующем закрашивании изображения не оставалось жёстких, грубых линий, пачкающих рисунок.

Учить рисовать акварелью в соответствии с её спецификой (прозрачностью и лёгкостью цвета, плавностью перехода одного цвета в другой).

Учить рисовать кистью разными способами: широкие линии — всем ворсом, тонкие — концом кисти; наносить мазки, прикладывая кисть всем ворсом к бумаге, рисовать концом кисти мелкие пятнышки.

Закреплять знания об уже известных цветах, знакомить с новыми цветами (фиолетовый) и оттенками (голубой, розовый, темно-зелёный, сиреневый), развивать чувство цвета. Учить смешивать краски для получения новых цветов и оттенков (при рисовании гуашью) и высветлять цвет, добавляя в краску воду (при рисовании акварелью). При рисовании карандашами учить передавать оттенки цвета, регулируя нажим на карандаш. В карандашном исполнении дети могут, регулируя нажим, передать до трёх оттенков цвета.

Сюжетное рисование. Учить детей создавать сюжетные композиции на темы окружающей жизни и на темы литературных произведений («Кого встретил Колобок», «Два жадных медвежонка», «Где обедал воробей?» и др.).

Развивать композиционные умения, учить располагать изображения на полосе внизу листа, по всему листу.

Обращать внимание детей на соотношение по величине разных предметов в сюжете (дома большие, деревья высокие и низкие; люди меньше домов, но больше растущих на лугу цветов). Учить располагать на рисунке предметы так, чтобы они загороживали друг друга (растущие перед домом деревья и частично его загороживающие и т. п.).

Декоративное рисование. Продолжать знакомить детей с изделиями народных промыслов, закреплять и углублять знания о дымковской и филимоновской игрушках и их росписи; предлагать создавать изображения по мотивам народной декоративной росписи, знакомить с её цветовым строем и элементами композиции, добиваться большего разнообразия используемых элементов. Продолжать знакомить с городецкой росписью, её цветовым решением, спецификой

создания декоративных цветов (как правило, не чистых тонов, а оттенков), учить использовать для украшения оживки.

Познакомить с росписью Полхов-Майдана. Включать городецкую и полхов-майданскую роспись в творческую работу детей, помогать осваивать специфику этих видов росписи. Знакомить с региональным (местным) декоративным искусством. Учить составлять узоры по мотивам городецкой, полхов-майданской, гжельской росписи: знакомить с характерными элементами (бутоны, цветы, листья, травка, усики, завитки, оживки).

Учить создавать узоры на листах в форме народного изделия (поднос, солонка, чашка, розетка и др.).

Для развития творчества в декоративной деятельности использовать декоративные ткани. Предоставлять детям бумагу в форме одежды и головных уборов (кокошник, платок, свитер и др.), предметов быта (салфетка, полотенце).

Учить ритмично располагать узор. Предлагать расписывать бумажные силуэты и объёмные фигуры.

Лепка. Продолжать знакомить детей с особенностями лепки из глины, пластилина и пластической массы.

Развивать умение лепить с натуры и по представлению знакомые предметы (овощи, фрукты, грибы, посуда, игрушки); передавать их характерные особенности. Продолжать учить лепить посуду из целого куска глины и пластилина ленточным способом.

Закреплять умение лепить предметы пластическим, конструктивным и комбинированным способами. Учить сглаживать поверхность формы, делать предметы устойчивыми.

Учить передавать в лепке выразительность образа, лепить фигуры человека и животных в движении, объединять небольшие группы предметов в несложные сюжеты (в коллективных композициях): «Курица с цыплятами», «Два жадных медвежонка нашли сыр», «Дети на прогулке» и др.

Формировать у детей умения лепить по представлению героев литературных произведений (Медведь и Колобок, Лиса и Зайчик, Машенька и Медведь и т. п.). Развивать творчество, инициативу.

Продолжать формировать умение лепить мелкие детали; пользуясь стекой, наносить рисунок чешуек у рыбки, обозначать глаза, шерсть животного, пёрышки птицы, узор, складки на одежде людей и т. п.

Продолжать формировать технические умения и навыки работы с разнообразными материалами для лепки; побуждать использовать дополнительные материалы (косточки, зёрнышки, бусинки и т. д.).

Закреплять навыки аккуратной лепки.

Закреплять навык тщательно мыть руки по окончании лепки.

Декоративная лепка. Продолжать знакомить детей с особенностями декоративной лепки. Формировать интерес и эстетическое отношение к предметам народного декоративно-прикладного искусства.

Учить лепить птиц, животных, людей по типу народных игрушек (дымковской, филимоновской, каргопольской и др.).

Формировать умение украшать узорами предметы декоративного искусства. Учить расписывать изделия гуашью, украшать их наклепками и углублённым рельефом, использовать стеку.

Учить обмакивать пальцы в воду, чтобы сгладить неровности вылепленного изображения, когда это необходимо для передачи образа.

Аппликация. Закреплять умение детей создавать изображения (разрезать бумагу на короткие и длинные полоски; вырезать круги из квадратов, овалы из прямоугольников, преобразовывать одни геометрические фигуры в другие: квадрат — в два–четыре треугольника, прямоугольник — в полоски, квадраты или маленькие прямоугольники), создавать из этих фигур изображения разных предметов или декоративные композиции.

Учить вырезать одинаковые фигуры или их детали из бумаги, сложенной гармошкой, а симметричные изображения — из бумаги, сложенной пополам (стакан, ваза, цветок и др.). С целью создания выразительного образа учить приёму обрывания.

Побуждать создавать предметные и сюжетные композиции, дополнять их деталями, обогащающими изображения.

Формировать аккуратное и бережное отношение к материалам.

Прикладное творчество. Совершенствовать умение работать с бумагой: сгибать лист вчетверо в разных направлениях; работать по готовой выкройке (шапочка, лодочка, домик, кошелёк).

Закреплять умение создавать из бумаги объёмные фигуры: делить квадратный лист на несколько равных частей, сглаживать сгибы, надрезать по сгибам (домик, корзинка, кубик).

Закреплять умение детей делать игрушки, сувениры из природного материала (шишки, ветки, ягоды) и других материалов (катушки, проволока в цветной обмотке, пустые коробки и др.), прочно соединяя части.

Формировать умение самостоятельно создавать игрушки для сюжетно-ролевых игр (флажки, сумочки, шапочки, салфетки и др.); сувениры для родителей, сотрудников детского сада, ёлочные украшения.

Привлекать детей к изготовлению пособий для занятий и самостоятельной деятельности (коробки, счётный материал), ремонту книг, настольно-печатных игр.

Закреплять умение детей экономно и рационально расходовать материалы.

Подготовительная к школе группа

(от 6 до 7 лет)

Формировать у детей устойчивый интерес к изобразительной деятельности. Обогащать сенсорный опыт, включать в процесс ознакомления с предметами движения рук по предмету.

Продолжать развивать образное эстетическое восприятие, образные представления, формировать эстетические суждения; учить аргументированно и развернуто оценивать изображения, созданные как самим ребёнком, так и его сверстниками, обращая внимание на обязательность доброжелательного и уважительного отношения к работам товарищей.

Формировать эстетическое отношение к предметам и явлениям окружающего мира, произведениям искусства, к художественно-творческой деятельности.

Воспитывать самостоятельность; учить активно и творчески применять ранее усвоенные способы изображения в рисовании, лепке и аппликации, используя выразительные средства.

Продолжать учить детей рисовать с натуры; развивать аналитические способности, умение сравнивать предметы между собой, выделять особенности каждого предмета; совершенствовать умение изображать предметы, передавая их форму, величину, строение, пропорции, цвет, композицию.

Продолжать развивать коллективное творчество. Воспитывать стремление действовать согласованно, договариваться о том, кто какую часть работы будет выполнять, как отдельные изображения будут объединяться в общую картину.

Формировать умение замечать недостатки своих работ и исправлять их; вносить дополнения для достижения большей выразительности создаваемого образа.

Предметное рисование. Совершенствовать умение изображать предметы по памяти и с натуры; развивать наблюдательность, способность замечать характерные особенности предметов и передавать их средствами рисунка (форма, пропорции, расположение на листе бумаги).

Совершенствовать технику изображения. Продолжать развивать свободу и одновременно точность движений руки под контролем зрения, их плавность, ритмичность. Расширять набор материалов, которые дети могут использовать в рисовании (гуашь, акварель, сухая и жирная пастель, сангина, угольный карандаш, гелевая ручка и др.). Предлагать соединять в одном рисунке разные материалы для создания выразительного образа. Учить новым способам работы с уже знакомыми материалами (например, рисовать акварелью по сырому слою); разным способам создания фона для изображаемой картины: при рисовании акварелью и гуашью — до создания основного изображения; при рисовании пастелью и цветными карандашами фон может быть подготовлен как в начале, так и по завершении основного изображения.

Продолжать формировать умение свободно владеть карандашом при выполнении линейного рисунка, учить плавным поворотам руки при рисовании округлых линий, завитков в разном направлении (от веточки и от конца завитка к веточке, вертикально и горизонтально), учить осуществлять движение всей рукой при рисовании длинных линий, крупных форм, одними пальцами — при рисовании небольших форм и мелких деталей, коротких линий, штрихов, травки (хохлома), оживок (городец) и др.

Учить видеть красоту созданного изображения и в передаче формы, плавности, слитности линий или их тонкости, изящности, ритмичности расположения линий и пятен, равномерности закрашивания рисунка; чувствовать плавные переходы оттенков цвета, получившиеся при равномерном закрашивании и регулировании нажима на карандаш.

Развивать представление о разнообразии цветов и оттенков, опираясь на реальную окраску предметов, декоративную роспись, сказочные сюжеты; учить создавать цвета и оттенки.

Постепенно подводить детей к обозначению цветов, например, включающих два оттенка (жёлто-зелёный, серо-голубой) или уподобленных природным (малиновый, персиковый и т. п.). Обращать их внимание на изменчивость цвета предметов (например, в процессе роста помидоры зелёные, а созревшие — красные). Учить замечать изменение цвета в природе в связи с изменением погоды (небо голубое в солнечный день и серое в пасмурный). Развивать цветовое восприятие в целях обогащения колористической гаммы рисунка.

Учить детей различать оттенки цветов и передавать их в рисунке, развивать восприятие, способность наблюдать и сравнивать цвета окружающих предметов, явлений (нежно-зелёные только что появившиеся листочки, бледно-зелёные стебли одуванчиков и их темно-зелёные листья и т. п.).

Сюжетное рисование. Продолжать учить детей размещать изображения на листе в соответствии с их реальным расположением (ближе или дальше от рисующего; ближе к нижнему краю листа — передний план или дальше от него — задний план); передавать различия в величине изображаемых предметов (дерево высокое, цветок ниже дерева; воробышек маленький, ворона большая и т. п.). Формировать умение строить композицию рисунка; передавать движения людей и животных, растений, склоняющихся от ветра. Продолжать формировать умение передавать в рисунках как сюжеты народных сказок, так и авторских произведений (стихотворений, сказок, рассказов); проявлять самостоятельность в выборе темы, композиционного и цветового решения.

Декоративное рисование. Продолжать развивать декоративное творчество детей; умение создавать узоры по мотивам народных росписей, уже знакомых детям и новых (городецкая, гжельская, хохломская, жостовская, мезенская роспись и др.). Учить детей выделять и передавать цветовую

гамму народного декоративного искусства определённого вида. Закреплять умение создавать композиции на листах бумаги разной формы, силуэтах предметов и игрушек; расписывать вылепленные детьми игрушки.

Закреплять умение при составлении декоративной композиции на основе того или иного вида народного искусства использовать характерные для него элементы узора и цветовую гамму.

Лепка. Развивать творчество детей; учить свободно использовать для создания образов предметов, объектов природы, сказочных персонажей разнообразные приёмы, усвоенные ранее; продолжать учить передавать форму основной части и других частей, их пропорции, позу, характерные особенности изображаемых объектов; обрабатывать поверхность формы движениями пальцев и стекой.

Продолжать формировать умение передавать характерные движения человека и животных, создавать выразительные образы (птичка подняла крылышки, приготовилась лететь; козлик скачет, девочка танцует; дети делают гимнастику — коллективная композиция).

Учить детей создавать скульптурные группы из двух-трех фигур, развивать чувство композиции, умение передавать пропорции предметов, их соотношение по величине, выразительность поз, движений, деталей.

Декоративная лепка. Продолжать развивать навыки декоративной лепки; учить использовать разные способы лепки (налеп, углубленный рельеф), применять стеку. Учить при лепке из глины расписывать пластину, создавать узор стекой; создавать из глины, разноцветного пластилина предметные и сюжетные, индивидуальные и коллективные композиции.

Аппликация. Продолжать учить создавать предметные и сюжетные изображения с натуры и по представлению: развивать чувство композиции (учить красиво располагать фигуры на листе бумаги формата, соответствующего пропорциям изображаемых предметов).

Развивать умение составлять узоры и декоративные композиции из геометрических и растительных элементов на листах бумаги разной формы; изображать птиц, животных по замыслу детей и по мотивам народного искусства.

Закреплять приёмы вырезания симметричных предметов из бумаги, сложенной вдвое; несколько предметов или их частей из бумаги, сложенной гармошкой.

При создании образов поощрять применение разных приёмов вырезания, обрывания бумаги, наклеивания изображений (намазывая их клеем полностью или частично, создавая иллюзию передачи объёма); учить мозаичному способу изображения с предварительным лёгким обозначением карандашом формы частей и деталей картинки. Продолжать развивать чувство цвета, колорита, композиции. Поощрять проявления творчества.

Прикладное творчество: работа с бумагой и картоном. Закреплять умение складывать бумагу прямоугольной, квадратной, круглой формы в разных направлениях (пилотка); использовать разную по фактуре бумагу, делать разметку с помощью шаблона; создавать игрушки-забавы (мишка-физкультурник, клюющий петушок и др.).

Формировать умение создавать предметы из полосок цветной бумаги (коврик, дорожка, закладка), подбирать цвета и их оттенки при изготовлении игрушек, сувениров, деталей костюмов и украшений к праздникам.

Формировать умение использовать образец. Совершенствовать умение детей создавать объёмные игрушки в технике оригами.

Прикладное творчество: работа с тканью. Формировать умение вдевать нитку в иголку, завязывать узелок; пришивать пуговицу, вешалку; шить простейшие изделия (мешочек для семян, фартучек для кукол, игольница) швом «вперёд иголку». Закреплять умение делать аппликацию, используя кусочки ткани разнообразной фактуры (шёлк для бабочки, байка для зайчика и т. д.), наносить контур с помощью мелка и вырезать в соответствии с задуманным сюжетом.

Прикладное творчество: работа с природным материалом. Закреплять умение создавать фигуры людей, животных, птиц из желудей, шишек, косточек, травы, веток, корней и других материалов, передавать выразительность образа, создавать общие композиции («Лесная поляна», «Сказочные герои»). Развивать фантазию, воображение.

Закреплять умение детей аккуратно и экономно использовать материалы.

Конструктивно-модельная деятельность

Вторая группа раннего возраста

(от 2 до 3 лет)

В процессе игры с настольным и напольным строительным материалом продолжать знакомить детей с деталями (кубик, кирпичик, трёхгранная призма, пластина, цилиндр), с вариантами расположения строительных форм на плоскости.

Продолжать учить детей сооружать элементарные постройки по образцу, поддерживать желание строить что-то самостоятельно.

Способствовать пониманию пространственных соотношений.

Учить пользоваться дополнительными сюжетными игрушками, соразмерными масштабам построек (маленькие машинки для маленьких гаражей и т. п.).

По окончании игры приучать убирать все на место.

Знакомить детей с простейшими пластмассовыми конструкторами.

Учить совместно с взрослым конструировать башенки, домики, машины.

Поддерживать желание детей строить самостоятельно.

В летнее время способствовать строительным играм с использованием природного материала (песок, вода, жёлуди, камешки и т. п.).

Младшая группа

(от 3 до 4 лет)

Подводить детей к простейшему анализу созданных построек. Совершенствовать конструктивные умения, учить различать, называть и использовать основные строительные детали (кубики, кирпичики, пластины, цилиндры, трёхгранные призмы), сооружать новые постройки, используя полученные ранее умения (накладывание, приставление, прикладывание), использовать в постройках детали разного цвета. Вызывать чувство радости при удавшейся постройке.

Учить располагать кирпичики, пластины вертикально (в ряд, по кругу, по периметру четырёхугольника), ставить их плотно друг к другу, на определённом расстоянии (заборчик, ворота). Побуждать детей к созданию вариантов конструкций, добавляя другие детали (на столбики ворот ставить трёхгранные призмы, рядом со столбами — кубики и др.).

Изменять постройки двумя способами: заменяя одни детали другими или надстраивая их в высоту, длину (низкая и высокая башенка, короткий и длинный поезд).

Развивать желание сооружать постройки по собственному замыслу. Продолжать учить детей обыгрывать постройки, объединять их по сюжету: дорожка и дома — улица; стол, стул, диван — мебель для кукол. Приучать детей после игры аккуратно складывать детали в коробки.

Средняя группа
(от 4 до 5 лет)

Обращать внимание детей на различные здания и сооружения вокруг их дома, детского сада. На прогулках в процессе игр рассматривать с детьми машины, тележки, автобусы и другие виды транспорта, выделяя их части, называть их форму и расположение по отношению к самой большой части.

Продолжать развивать у детей способность различать и называть строительные детали (куб, пластина, кирпичик, брусок); учить использовать их с учётом конструктивных свойств (устойчивость, форма, величина).

Развивать умение устанавливать ассоциативные связи, предлагая вспомнить, какие похожие сооружения дети видели.

Учить анализировать образец постройки: выделять основные части, различать и соотносить их по величине и форме, устанавливать пространственное расположение этих частей относительно друг друга (в домах — стены, вверху — перекрытие, крыша; в автомобиле — кабина, кузов и т. д.).

Учить самостоятельно измерять постройки (по высоте, длине и ширине), соблюдать заданный воспитателем принцип конструкции («Построй такой же домик, но высокий»).

Учить сооружать постройки из крупного и мелкого строительного материала, использовать детали разного цвета для создания и украшения построек.

Обучать конструированию из бумаги: сгибать прямоугольный лист бумаги пополам, совмещая стороны и углы (альбом, флажки для украшения участка, поздравительная открытка), приклеивать к основной форме детали (к дому — окна, двери, трубу; к автобусу — колеса; к стулу — спинку).

Приобщать детей к изготовлению поделок из природного материала: коры, веток, листьев, шишек, каштанов, ореховой скорлупы, соломы (лодочки, ёжики и т. д.). Учить использовать для закрепления частей клей, пластилин; применять в поделках катушки, коробки разной величины и другие предметы.

Старшая группа
(от 5 до 6 лет)

Продолжать развивать умение детей устанавливать связь между создаваемыми постройками и тем, что они видят в окружающей жизни; создавать разнообразные постройки и конструкции (дома, спортивное и игровое оборудование и т. п.).

Учить выделять основные части и характерные детали конструкций.

Поощрять самостоятельность, творчество, инициативу, дружелюбие.

Помогать анализировать сделанные воспитателем поделки и постройки; на основе анализа находить конструктивные решения и планировать создание собственной постройки.

Знакомить с новыми деталями: разнообразными по форме и величине пластинами, брусками, цилиндрами, конусами и др. Учить заменять одни детали другими.

Формировать умение создавать различные по величине и конструкции постройки одного и того же объекта.

Учить строить по рисунку, самостоятельно подбирать необходимый строительный материал.

Продолжать развивать умение работать коллективно, объединять свои поделки в соответствии с общим замыслом, договариваться, кто какую часть работы будет выполнять.

Подготовительная к школе группа
(от 6 до 7 лет)

Формировать интерес к разнообразным зданиям и сооружениям (жилые дома, театры и др.). Поощрять желание передавать их особенности в конструктивной деятельности.

Учить видеть конструкцию объекта и анализировать ее основные части, их функциональное назначение.

Предлагать детям самостоятельно находить отдельные конструктивные решения на основе анализа существующих сооружений.

Закреплять навыки коллективной работы: умение распределять обязанности, работать в соответствии с общим замыслом, не мешая друг другу.

Конструирование из строительного материала. Учить детей сооружать различные конструкции одного и того же объекта в соответствии с их назначением (мост для пешеходов, мост для транспорта). Определять, какие детали более всего подходят для постройки, как их целесообразнее скомбинировать; продолжать развивать умение планировать процесс возведения постройки.

Продолжать учить сооружать постройки, объединённые общей темой (улица, машины, дома).

Конструирование из деталей конструкторов. Познакомить с разнообразными пластмассовыми конструкторами. Учить создавать различные модели (здания, самолёты, поезда и т. д.) по рисунку, по словесной инструкции воспитателя, по собственному замыслу.

Познакомить детей с деревянным конструктором, детали которого крепятся штифтами.

Учить создавать различные конструкции (мебель, машины) по рисунку и по словесной инструкции воспитателя.

Учить создавать конструкции, объединённые общей темой (детская площадка, стоянка машин и др.).

Учить разбирать конструкции при помощи скобы и киянки (в пластмассовых конструкторах).

Музыкальная деятельность 1
Вторая группа раннего возраста
(от 2 до 3 лет)

Воспитывать интерес к музыке, желание слушать музыку, подпевать, выполнять простейшие танцевальные движения.

Слушание. Учить детей внимательно слушать спокойные и бодрые песни, музыкальные пьесы разного характера, понимать, о чем (о ком) поётся, и эмоционально реагировать на содержание.

Учить различать звуки по высоте (высокое и низкое звучание колокольчика, фортепьяно, металлофона).

Пение. Вызывать активность детей при подпевании и пении. Развивать умение подпевать фразы в песне (совместно с воспитателем). Постепенно приучать к сольному пению.

Музыкально-ритмические движения. Развивать эмоциональность и образность восприятия музыки через движения. Продолжать формировать способность воспринимать и воспроизводить движения, показываемые взрослым (хлопать, притопывать ногой, полуприседать, совершать повороты кистей рук и т. д.). Учить детей начинать движение с началом музыки и заканчивать с ее окончанием; передавать образы (птичка летает, заяка прыгает, мишка косолапый идёт). Совершенствовать умение ходить и бегать (на носках, тихо; высоко и низко поднимая ноги; прямым галопом), выполнять плясовые движения в кругу, в рассыпную, менять движения с изменением характера музыки или содержания песни.

Младшая группа
(от 3 до 4 лет)

Воспитывать у детей эмоциональную отзывчивость на музыку.

Познакомить с тремя музыкальными жанрами: песней, танцем, маршем. Способствовать развитию музыкальной памяти. Формировать умение узнавать знакомые песни, пьесы; чувствовать характер музыки (весёлый, бодрый, спокойный), эмоционально на неё реагировать.

Слушание. Учить слушать музыкальное произведение до конца, понимать характер музыки, узнавать и определять, сколько частей в произведении.

1 Примерный музыкальный репертуар представлен в Приложении.

Развивать способность различать звуки по высоте в пределах октавы — септимы, замечать изменение в силе звучания мелодии (громко, тихо).

Совершенствовать умение различать звучание музыкальных игрушек, детских музыкальных инструментов (музыкальный молоточек, шарманка, погремушка, барабан, бубен, металлофон и др.).

Пение. Способствовать развитию певческих навыков: петь без напряжения в диапазоне ре (ми) — ля (си), в одном темпе со всеми, чисто и ясно произносить слова, передавать характер песни (весело, протяжно, ласково, напевно).

Песенное творчество. Учить допевать мелодии колыбельных песен на слог «баю-баю» и весёлых мелодий на слог «ля-ля». Формировать навыки сочинительства весёлых и грустных мелодий по образцу.

Музыкально-ритмические движения. Учить двигаться в соответствии с двухчастной формой музыки и силой ее звучания (громко, тихо); реагировать на начало звучания музыки и ее окончание.

Совершенствовать навыки основных движений (ходьба и бег). Учить маршировать вместе со всеми и индивидуально, бегать легко, в умеренном и быстром темпе под музыку.

Улучшать качество исполнения танцевальных движений: притопывать попеременно двумя ногами и одной ногой.

Развивать умение кружиться в парах, выполнять прямой галоп, двигаться под музыку ритмично и согласно темпу и характеру музыкального произведения с предметами, игрушками и без них.

Способствовать развитию навыков выразительной и эмоциональной передачи игровых и сказочных образов: идёт медведь, крадётся кошка, бегают мышата, скачет заяка, ходит петушок, клюют зёрнышки цыплята, летают птички и т. д.

Развитие танцевально-игрового творчества. Стимулировать самостоятельное выполнение танцевальных движений под плясовые мелодии.

Учить более точно выполнять движения, передающие характер изображаемых животных.

Игра на детских музыкальных инструментах. Знакомить детей с некоторыми детскими музыкальными инструментами: дудочкой, металлофоном, колокольчиком, бубном, погремушкой, барабаном, а также их звучанием.

Учить дошкольников подыгрывать на детских ударных музыкальных инструментах.

Средняя группа

(от 4 до 5 лет)

Продолжать развивать у детей интерес к музыке, желание её слушать, вызывать эмоциональную отзывчивость при восприятии музыкальных произведений.

Обогащать музыкальные впечатления, способствовать дальнейшему развитию основ музыкальной культуры.

Слушание. Формировать навыки культуры слушания музыки (не отвлекаться, дослушивать произведение до конца).

Учить чувствовать характер музыки, узнавать знакомые произведения, высказывать свои впечатления о прослушанном.

Учить замечать выразительные средства музыкального произведения: тихо, громко, медленно, быстро. Развивать способность различать звуки по высоте (высокий, низкий в пределах сексты, септимы).

Пение. Обучать детей выразительному пению, формировать умение петь протяжно, подвижно, согласованно (в пределах ре — си первой октавы). Развивать умение брать дыхание между короткими музыкальными фразами. Учить петь мелодию чисто, смягчать концы фраз, чётко произносить слова, петь выразительно, передавая характер музыки.

Учить петь с инструментальным сопровождением и без него (с помощью воспитателя).

Песенное творчество. Учить самостоятельно сочинять мелодию колыбельной песни и отвечать на музыкальные вопросы («Как тебя зовут?», «Что ты хочешь, кошечка?», «Где ты?»). Формировать умение импровизировать мелодии на заданный текст.

Музыкально-ритмические движения. Продолжать формировать у детей навык ритмичного движения в соответствии с характером музыки.

Учить самостоятельно менять движения в соответствии с двух- и трёхчастной формой музыки.

Совершенствовать танцевальные движения: прямой галоп, пружинка, кружение по одному и в парах.

Учить детей двигаться в парах по кругу в танцах и хороводах, ставить ногу на носок и на пятку, ритмично хлопать в ладоши, выполнять простейшие перестроения (из круга в рассыпную и обратно), подскоки.

Продолжать совершенствовать у детей навыки основных движений (ходьба: «торжественная», спокойная, «таинственная»; бег: лёгкий, стремительный).

Развитие танцевально-игрового творчества. Способствовать развитию эмоционально-образного исполнения музыкально-игровых упражнений (кружатся листочки, падают снежинки) и сенок, используя мимику и пантомиму (зайка весёлый и грустный, хитрая лисичка, сердитый волк и т. д.).

Обучать инсценированию песен и постановке небольших музыкальных спектаклей.

Игра на детских музыкальных инструментах. Формировать умение подыгрывать простейшие мелодии на деревянных ложках, погремушках, барабане, металлофоне.

Старшая группа
(от 5 до 6 лет)

Продолжать развивать интерес и любовь к музыке, музыкальную отзывчивость на неё.

Формировать музыкальную культуру на основе знакомства с классической, народной и современной музыкой.

Продолжать развивать музыкальные способности детей: звуковысотный, ритмический, тембровый, динамический слух.

Способствовать дальнейшему развитию навыков пения, движений под музыку, игры и импровизации мелодий на детских музыкальных инструментах; творческой активности детей.

Слушание. Учить различать жанры музыкальных произведений (марш, танец, песня).

Совершенствовать музыкальную память через узнавание мелодий по отдельным фрагментам произведения (вступление, заключение, музыкальная фраза).

Совершенствовать навык различения звуков по высоте в пределах квинты, звучания музыкальных инструментов (клавишно-ударные и струнные: фортепиано, скрипка, виолончель, балалайка).

Пение. Формировать певческие навыки, умение петь лёгким звуком в диапазоне от «ре» первой октавы до «до» второй октавы, брать дыхание перед началом песни, между музыкальными фразами, произносить отчётливо слова, своевременно начинать и заканчивать песню, эмоционально передавать характер мелодии, петь умеренно, громко и тихо.

Способствовать развитию навыков сольного пения, с музыкальным сопровождением и без него.

Содействовать проявлению самостоятельности и творческому исполнению песен разного характера.

Развивать песенный музыкальный вкус.

Песенное творчество. Учить импровизировать мелодию на заданный текст.

Учить детей сочинять мелодии различного характера: ласковую колыбельную, задорный или бодрый марш, плавный вальс, веселую плясовую.

Музыкально-ритмические движения. Развивать чувство ритма, умение передавать через движения характер музыки, ее эмоционально-образное содержание.

Учить свободно ориентироваться в пространстве, выполнять простейшие перестроения, самостоятельно переходить от умеренного к быстрому или медленному темпу, менять движения в соответствии с музыкальными фразами.

Способствовать формированию навыков исполнения танцевальных движений (поочерёдное выбрасывание ног вперёд в прыжке; приставной шаг с приседанием, с продвижением вперёд, кружение; приседание с выставлением ноги вперёд).

Познакомить с русским хороводом, пляской, а также с танцами других народов.

Продолжать развивать навыки инсценирования песен; учить изображать сказочных животных и птиц (лошадка, коза, лиса, медведь, заяц, журавль, ворон и т. д.) в разных игровых ситуациях.

Музыкально-игровое и танцевальное творчество. Развивать танцевальное творчество; учить придумывать движения к пляскам, танцам, составлять композицию танца, проявляя самостоятельность в творчестве.

Учить самостоятельно придумывать движения, отражающие содержание песни.

Побуждать к инсценированию содержания песен, хороводов.

Игра на детских музыкальных инструментах. Учить детей исполнять простейшие мелодии на детских музыкальных инструментах; знакомые песенки индивидуально и небольшими группами, соблюдая при этом общую динамику и темп.

Развивать творчество детей, побуждать их к активным самостоятельным действиям.

Подготовительная к школе группа
(от 6 до 7 лет)

Продолжать приобщать детей к музыкальной культуре, воспитывать художественный вкус.

Продолжать обогащать музыкальные впечатления детей, вызывать яркий эмоциональный отклик при восприятии музыки разного характера.

Совершенствовать звуковысотный, ритмический, тембровый и динамический слух.

Способствовать дальнейшему формированию певческого голоса, развитию навыков движения под музыку.

Обучать игре на детских музыкальных инструментах.

Знакомить с элементарными музыкальными понятиями.

Слушание. Продолжать развивать навыки восприятия звуков по высоте в пределах квинты — терции; обогащать впечатления детей и формировать музыкальный вкус, развивать музыкальную память. Способствовать развитию мышления, фантазии, памяти, слуха.

Знакомить с элементарными музыкальными понятиями (темп, ритм); жанрами (опера, концерт, симфонический концерт), творчеством композиторов и музыкантов.

Познакомить детей с мелодией Государственного гимна Российской Федерации.

Пение. Совершенствовать певческий голос и вокально-слуховую координацию.

Закреплять практические навыки выразительного исполнения песен в пределах от до первой октавы до ре второй октавы; учить брать дыхание и удерживать его до конца фразы; обращать внимание на артикуляцию (дикцию).

Закреплять умение петь самостоятельно, индивидуально и коллективно, с музыкальным сопровождением и без него.

Песенное творчество. Учить самостоятельно придумывать мелодии, используя в качестве образца русские народные песни; самостоятельно импровизировать мелодии на заданную тему по образцу и без него, используя для этого знакомые песни, музыкальные пьесы и танцы.

Музыкально-ритмические движения. Способствовать дальнейшему развитию навыков танцевальных движений, умения выразительно и ритмично двигаться в соответствии с разнообразным характером музыки, передавая в танце эмоционально-образное содержание.

Знакомить с национальными плясками (русские, белорусские, украинские и т. д.).

Развивать танцевально-игровое творчество; формировать навыки художественного исполнения различных образов при инсценировании песен, театральных постановок.

Музыкально-игровое и танцевальное творчество. Способствовать развитию творческой активности детей в доступных видах музыкальной исполнительской деятельности (игра в оркестре, пение, танцевальные движения и т. п.).

Учить импровизировать под музыку соответствующего характера (лыжник, конькобежец, наездник, рыбак; лукавый котик и сердитый козлик и т. п.).

Учить придумывать движения, отражающие содержание песни; выразительно действовать с воображаемыми предметами. Учить самостоятельно искать способ передачи в движениях музыкальных образов.

Формировать музыкальные способности; содействовать проявлению активности и самостоятельности.

Игра на детских музыкальных инструментах. Знакомить с музыкальными произведениями в исполнении различных инструментов и в оркестровой обработке.

Учить играть на металлофоне, свирели, ударных и электронных музыкальных инструментах, русских народных музыкальных инструментах: трещотках, погремушках, треугольниках; исполнять музыкальные произведения в оркестре и в ансамбле.

2.1.2. Описание вариативных форм, способов, методов и средств реализации Программы у учётом возрастных и индивидуальных особенностей воспитанников, специфики их образовательных потребностей и интересов. Формы работы с детьми по образовательной области «Социально-коммуникативное развитие»

Формы работы с детьми по образовательной области «Социально-коммуникативное развитие»	Возраст	Совместная деятельность	Режимные моменты	Самостоятельная деятельность
1. Развитие игровой деятельности * Сюжетно-ролевые игры * Подвижные игры * Театрализованные игры * Дидактические игры	3-7 лет вторая младшая, средняя, старшая и подг. к школе группы	Занятия, экскурсии, наблюдения, чтение художественной литературы, видеоинформация, досуги, праздники, обучающие игры, досуговые игры, народные игры. Самостоятельные сюжетно-ролевые игры,	В соответствии с режимом дня	Игры-экспериментирование Сюжетные самостоятельные игры (с собственными знаниями детей на основе их опыта). Внеигровые формы: самостоятельность дошкольников; изобразительная деятельность; труд в природе; экспериментирование; конструирование; бытовая деятельность;

		дидактические игры, досуговые игры с участием воспитателей		наблюдение
2. Приобщение к элементарным общепринятым нормам и правилам взаимоотношения со сверстниками и взрослыми	3-5 лет вторая младшая и средняя группы	Беседы, обучение, чтение худ. литературы, дидактические игры, игровые занятия, сюжетно ролевые игры, игровая деятельность (игры в парах, совместные игры с несколькими партнерами, пальчиковые игры)	Индивидуальная работа во время утреннего приема (беседы, показ); Культурно-гигиенические процедуры (объяснение, напоминание); Игровая деятельность во время прогулки (объяснение, напоминание)	Игровая деятельность, дидактические игры, сюжетно ролевые игры, самообслуживание
	5-7 лет старшая и подг. к школе группы	Беседы- занятия, чтение худ. литературы, проблемные ситуации, поисково – творческие задания, экскурсии, праздники, просмотр видеофильмов, театрализованные постановки, решение задач	Индивидуальная работа во время утреннего приема Культурно-гигиенические процедуры (напоминание); Игровая деятельность во время прогулки (напоминание); дежурство; тематические досуги. Минутка вежливости	Игровая деятельность (игры в парах, совместные игры с несколькими партнерами, хороводные игры, игры с правилами), дидакт. игры, сюжетно-ролевые игры, дежурство, самообслуживание, подвижные, театрализованные игры, продуктивная деят-ть
3. Формирование гендерной, семейной и гражданской принадлежности * образ Я * семья * детский сад * родная страна * наша армия (со ст. гр.) * наша планета (подг.гр)	3-5 лет вторая младшая и средняя группы	Игровые упражнения, познавательные беседы, дидактические игры, праздники, музыкальные досуги, развлечения, чтение рассказа экскурсия	Прогулка Самостоятельная деятельность Тематические досуги Труд (в природе, дежурство)	сюжетно-ролевая игра, дидактическая игра, настольно-печатные игры
	5-7 лет старшая и подг. к школе группы	Викторины, КВН, познавательные досуги, тематические досуги,	Тематические досуги Создание коллекций Проектная деятельность	Сюжетно-ролевая игра, дидактическая игра, настольно-печатные игры, продуктивная дежурство

		чтение, рассказ, экскурсия	Исследовательская деятельность	
4. Формирование патриотических чувств	5-7 лет старшая и подг. к школе группы	познавательные беседы, развлечения, моделирование, настольные игры, чтение, творческие задания, видеофильмы	Игра Наблюдение Упражнение	рассматривание иллюстраций, дидактическая игра, изобразительная деятельность
5. Формирование чувства принадлежности к мировому сообществу	5-7 лет старшая и подг. к школе группы	познавательные викторины, КВН, конструирование, моделирование, чтение	Объяснение Напоминание Наблюдение	рассматривание иллюстраций, продуктивная деятельность, театрализация
1. Формирование основ собственной безопасности *ребенок и другие люди *ребенок и природа *ребенок дома *ребенок и улица	3-7 лет	Беседы, обучение, Чтение Объяснение, напоминание Упражнения, Рассказ Продуктивная Деятельность Рассматривание иллюстраций Рассказы, чтение Целевые прогулки	Дидактические и настольно-печатные игры; Сюжетно-ролевые игры Минутка безопасности Показ, объяснение, бучение, напоминание	Рассматривание иллюстраций Дидактическая игра Продуктивная деятельность Для самостоятельной игровой деятельности - разметка дороги вокруг детского сада, Творческие задания, Рассматривание Иллюстраций, Дидактическая игра, Продуктивная деятельность
7. Развитие трудовой деятельности				
7.1. Самообслуживание	3-4 года вторая	Напоминание, беседы, потешки	Показ, объяснение, обучение, наблюдение.	Дидактическая игра Просмотр
	младшая группа	Разыгрывание игровых ситуаций	Напоминание Создание ситуаций, побуждающих детей к проявлению навыков самообслуживания	видеофильмов

	4-5 лет средняя группа	Упражнение, беседа, объяснение, поручение Чтение и рассматривание книг познавательного характера о труде взрослых, досуг	Показ, объяснение, обучение, напоминание Создание ситуаций побуждающих детей к оказанию помощи сверстнику и взрослому.	Рассказ, потешки, Напоминание Просмотр видеофильмов, Дидактические игры
	5-7 лет старшая и подг. к школе группы	Чтение художественной литературы Поручения, игровые ситуации, Досуг	Объяснение, обучение, напоминание Дидактические и развивающие игры	Дидактические игры, рассматривание иллюстраций, сюжетно-ролевые игры
7.2. Хозяйственно-бытовой труд	3-4 года вторая младшая группа	Обучение, наблюдение поручения, рассматривание иллюстраций. Чтение художественной литературы, просмотр видеофильмов,	Обучение, показ, объяснение, Наблюдение. Создание ситуаций, побуждающих детей к проявлению навыков самостоятельных трудовых действий	Продуктивная деятельность, поручения, совместный труд детей
	4-5 лет средняя группа	Обучение, поручения, совместный труд, дидактические игры, продуктивная деятельность Чтение художественной литературы, просмотр видеофильмов	Обучение, показ, объяснение напоминание Дидактические и развивающие игры. Создание ситуаций, побуждающих детей к закреплению желания бережного отношения к своему труду и труду других людей	Творческие задания, дежурство, задания, поручения совместный труд детей

	5-7 лет старшая и подг. к школе группы	Обучение, коллективный труд, поручения, дидактические игры, продуктивная деятельность, экскурсии	Обучение, показ, объяснение Трудовые поручения, участие в совместной со взрослым в уборке игровых уголков, участие в ремонте атрибутов для игр детей и книг. Уборка постели после сна, Сервировка стола, Самостоятельно раскладывать подготовленные воспитателем материалы для занятий, убирать их	Творческие задания, дежурство, задания, поручения
7.3. Труд в природе	3-4 года вторая младшая группа	Обучение, совместный труд детей и взрослых, беседы, чтение художественной литературы	Показ, объяснение, обучение наблюдение Дидакт. и развивающие игры. Создание ситуаций, побуждающих детей к проявлению заботливого отношения к природе. Наблюдение, как взрослый ухаживает за растениями и животными. Наблюдение за изменениями, произошедшими со знакомыми растениями и животными	Продуктивная деятельность, тематические досуги

	4-5 лет средняя группа	Обучение, совместный труд детей и взрослых, беседы, чтение художественной литературы, дидактическая игра Просмотр видеофильмов	Показ, объяснение, обучение напомнимания Дидактические и развивающие игры. Трудовые поручения, участие в совместной работе со взрослым в уходе за растениями и животными, уголка природы Выращивание зелени для корма птиц в зимнее время. Подкормка птиц . Работа на огороде и цветнике	Продуктивная деятельность, ведение календаря природы совместно с воспитателем, тематические досуги
	5-7 лет старшая и подг. к школе группы	Обучение, совместный труд детей и взрослых, беседы, чтение художественной литературы, дидактическая игра Просмотр видеофильмов целевые прогулки	Показ, объяснение, обучение напомнимания Дежурство в уголке природы. Дидактические и развивающие игры. Трудовые поручения, участие в совместной работе со взрослым в уходе за растениями и животными, уголка природы	Продуктивная деятельность, ведение календаря природы, тематические досуги
7.4. Ручной труд	5-7 лет старшая и подг. к школе группы	Совместная деятельность детей и взрослых, продуктивная деятельность	Показ, объяснение, обучение, напомнимание Дидактические и развивающие игры. Трудовые поручения, Участие со взрослым по ремонту атрибутов для игр детей, подклейке книг	Продуктивная деятельность

			Изготовление пособий для занятий, самостоятельное планирование трудовой деятельности Работа с природным материалом, бумагой, тканью. игры и игрушки своими руками.	
7.7. Формирование первичных представлений о труде взрослых	3-5 лет вторая младшая и средняя группы	Наблюдение, целевые прогулки, рассказывание, чтение. Рассматривание иллюстраций	Дидактические игры, Сюжетно-ролевые игры, чтение, закрепление	Сюжетно-ролевые игры, обыгрывание, дидактические игры. Практическая деятельность
	5-7 лет старшая и подг. к школе группы	Экскурсии, наблюдения, рассказы, обучение, чтение, рассматривание иллюстраций, просмотр видео	Дидактические игры, обучение, чтение, практическая деятельность, встречи с людьми интересных профессий, создание альбомов,	Дидактические игры, сюжетно-ролевые игры
Образовательная область	Формы взаимодействия с семьями воспитанников			
Социально-коммуникативное развитие	<ol style="list-style-type: none"> 1. Привлечение родителей к участию в детском празднике (разработка идей, подготовка атрибутов, ролевое участие). 2. Анкетирование, тестирование родителей, выпуск газеты, подбор специальной литературы с целью обеспечения обратной связи с семьёй. 3. Проведение тренингов с родителями: способы решения нестандартных ситуаций с целью повышения компетенции в вопросах воспитания. 4. Распространение инновационных подходов к воспитанию детей через рекомендованную психолого-педагогическую литературу, периодические издания. 5. Привлечение родителей к совместным мероприятиям по благоустройству и созданию условий в группе и на участке. 6. Организация совместных с родителями прогулок и экскурсий по городу и его окрестностям, создание тематических альбомов. 7. Изучение и анализ детско-родительских отношений с целью оказания помощи детям. 			

	<p>8. Разработка индивидуальных программ взаимодействия с родителями по созданию предметной среды для развития ребёнка.</p> <p>9. Беседы с детьми с целью формирования уверенности в том, что их любят и о них заботятся в семье.</p> <p>10. Выработка единой системы гуманистических требований в ДООУ и семье.</p> <p>11. Повышение правовой культуры родителей.</p> <p>12. Консультативные часы для родителей по вопросам предупреждения использования методов, унижающих достоинство ребёнка.</p> <p>13. Создание фотовыставок, фотоальбомов «Я и моя семья», «Моя родословная», «Мои любимые дела», «Моё настроение».</p>
--	--

Формы работы с детьми образовательная область «Познавательное развитие»

Содержание	Возраст	Совместная деятельность	Режимные моменты	Самостоятельная деятельность
1.Формирование элементарных математических представлений * количество и счет * величина * форма * ориентировка в пространстве * ориентировка во времени	3-5 лет вторая младшая и средняя группы	Интегрированная деятельность Упражнения Игры (дидактические, подвижные) Рассматривание (ср. гр.) Наблюдение (ср. гр.) Чтение (ср. гр.) Досуг	Игровые упражнения Напоминание Объяснение Рассматривание (ср. гр.) Наблюдение (ср. гр.)	Игры (дидактические, развивающие, подвижные)
	5-7 лет старшая и подг. к школе группы	Интегрированные занятия Проблемно-поисковые ситуации Упражнения Игры (дидактические, подвижные) Рассматривание Наблюдение Досуг, КВН, Чтение	Игровые упражнения Объяснение Рассматривание Наблюдение	Игры (дидактические, развивающие, подвижные)

<p>2. Детское экспериментирование</p>	<p>3-5 лет вторая младшая и средняя группы</p>	<p>Обучение в условиях специально оборудованной полифункциональной интерактивной среде Игровые занятия с использованием полифункционального игрового оборудования Игровые упражнения Игры (дидактические, подвижные) Показ Игры экспериментирования (ср. гр.) Простейшие опыты , проекты</p>	<p>Игровые упражнения Напоминание Объяснение Обследование Наблюдение Наблюдение на прогулке Развивающие игры</p>	<p>Игры (дидактические, развивающие, подвижные) Игры-экспериментирования Игры с использованием дидактических материалов Наблюдение Интегрированная детская деятельность (включение ребенком полученного сенсорного опыта в его практическую деятельность: предметную, продуктивную, игровую)</p>
	<p>5-7 лет старшая и подг. к школе группы</p>	<p>Интегрированные занятия Экспериментирование Обучение в условиях специально оборудованной полифункциональной интерактивной среде Игровые занятия с использованием полифункционального игрового оборудования Игровые упражнения Игры (дидактические, подвижные) Показ Тематическая прогулка КВН (подг. гр.) , проекты</p>	<p>Игровые упражнения Напоминание Объяснение Обследование Наблюдение Наблюдение на прогулке Игры экспериментирования Развивающие игры Проблемные ситуации</p>	<p>Игры (дидактические, развивающие, подвижные) Игры-экспериментирования Игры с использованием дидактических материалов Наблюдение Интегрированная детская деятельность (включение ребенком полученного сенсорного опыта в его практическую деятельность: предметную, продуктивную, игровую)</p>

3.Формирование целостной картины мира, расширение кругозора * предметное и социальное окружение * ознакомление с природой	3-5 лет вторая младшая и	Сюжетно-ролевая игра Игровые обучающие ситуации Наблюдение	Сюжетно-ролевая игра Игровые обучающие ситуации Рассматривание	Сюжетно-ролевая игра Игровые обучающие ситуации Игры с правилами
	средняя группа	Целевые прогулки Игра-экспериментирование Исследовательская деятельность Конструирование Развивающие игры Экскурсии Ситуативный разговор Рассказ Беседы Экологические, досуги, праздники, развлечения	Наблюдение Труд в уголке природы Экспериментирование Исследовательская деятельность Конструирование Развивающие игры Экскурсии Рассказ Беседа	Рассматривание Наблюдение Игра-экспериментирование Исследовательская деятельность Конструирование Развивающие игры
	5-7 лет старшая и подг. к школе группы	Сюжетно-ролевая игра Игровые обучающие ситуации Наблюдение Рассматривание, просмотр фильмов, слайдов Труд в уголке природы, огороде, цветнике Целевые прогулки Экологические акции Экспериментирование, опыты Моделирование Исследовательская деятельность Комплексные, интегрированные занятия Конструирование Развивающие игры Беседа Рассказ	Сюжетно-ролевая игра Игровые обучающие ситуации Наблюдение Труд в уголке природы, огороде, цветнике Подкормка птиц Выращивание растений Экспериментирование Исследовательская деятельность Конструирование Развивающие игры Беседа Рассказ Создание коллекций Проектная деятельность Проблемные ситуации	Сюжетно-ролевая игра Игры с правилами Рассматривание Наблюдение Экспериментирование Исследовательская деятельность Конструирование Развивающие игры Моделирование Самостоятельная художественно-речевая деятельность Деятельность в уголке природы

		Создание коллекций, музейных экспозиций Проблемные ситуации Экологические, досуги, праздники, развлечения		
--	--	---	--	--

Образовательная область	Формы взаимодействия с семьями воспитанников
<p>Познавательно-речевое развитие</p>	<ol style="list-style-type: none"> 1. Информирование родителей о содержании и жизнедеятельности детей в ДОУ, их достижениях и интересах: <ul style="list-style-type: none"> ➤ Чему мы научимся (Чему научились), ➤ Наши достижения, ➤ Познавательно-игровые мини-центры для взаимодействия родителей с детьми в условиях ДОУ, ➤ Выставки продуктов детской и детско-взрослой деятельности (рисунки, поделки, рассказы, проекты и т.п.) 2. «Академия для родителей». Цели: <ul style="list-style-type: none"> ➤ Выявление психолого-педагогических затруднений в семье, ➤ Преодоление сложившихся стереотипов, ➤ Повышение уровня компетенции и значимости родителей в вопросах воспитания и развития дошкольников, ➤ Пропаганда гуманных методов взаимодействия с ребёнком. 3. Собеседование с ребёнком в присутствии родителей. Проводится с целью определения познавательного развития дошкольника и является тактичным способом налаживания общения с родителями, демонстрации возможностей ребёнка. Опосредованно предостерегает родителей от авторитарного управления развитием ребёнка и жёсткой установки на результат. 4. Совместные досуги и мероприятия на основе партнёрской деятельности родителей и педагогов. 5. Ознакомление родителей с деятельностью детей (видеозапись). Использование видеоматериалов с целью проведения индивидуальных консультаций с родителями, где анализируется интеллектуальная активность ребёнка, его работоспособность, развитие речи, умение общаться со сверстниками. Выявление причин негативных тенденций и совместный с родителями поиск путей их преодоления.

6. Открытые мероприятия с детьми для родителей.
7. Посещение культурных учреждений при участии родителей (театр, библиотека, выставочный зал и др.) с целью расширения представлений об окружающем мире, формирования адекватных форм поведения в общественных местах, воспитания положительных эмоций и эстетических чувств.
8. Совместные досуги, праздники, музыкальные и литературные вечера на основе взаимодействия родителей и детей.
9. Совместные наблюдения явлений природы, общественной жизни с оформлением плакатов, которые становятся достоянием группы. Помощь родителей ребёнку в подготовке рассказа или наглядных материалов (изобразительная деятельность, подбор иллюстраций и др.).
10. Создание в группе тематических выставок при участии родителей: «Дары природы», «История вещей», «Родной край», «Любимый село», «Профессии наших родителей», «Транспорт» и др. с целью расширения кругозора дошкольников.
11. Совместная работа родителей с ребёнком над созданием семейных альбомов «Моя семья», «Моя родословная», «Семья и спорт», «Я живу в Самарской области», «Как мы отдыхаем» и др.
12. Совместная работа родителей, ребёнка и педагога по созданию альбома «Мои интересы и достижения» и др.; по подготовке тематических бесед «Мои любимые игрушки», «Игры детства моих родителей», «На пороге Новый год» и т.п.
13. Проведение встреч с родителями с целью знакомства с профессиями, формирования уважительного отношения к людям труда.
14. Организация совместных выставок «Наши увлечения» с целью формирования у детей умения самостоятельно занять себя и содержательно организовать досуг.
15. Создание в группе «коллекций» - наборы открыток, календарей, минералов и др. предметов для познавательно-творческой работы.
16. Совместное создание тематических альбомов экологической направленности «Птицы», «Животные», «Рыбы», «Цветы» и т.д.
17. Воскресные экскурсии ребёнка с родителями по району проживания, селу с целью знакомства. Совместный поиск исторических сведений о нём.
18. Совместный поиск ответов на обозначенные педагогом познавательные проблемы в энциклопедиях, книгах, журналах и других источниках.
19. Игротека в детском саду с приглашением родителей и других членов семьи.
20. Совместные выставки игр-самоделок с целью демонстрации вариативного использования бросового материала в познавательно-трудовой деятельности и детских играх.

Формы работы с детьми по образовательной области « Речевое развитие»

Содержание	Возраст	Совместная деятельность	Режимные моменты	Самостоятельная деятельность
1. Развитие свободного общения со взрослыми и детьми	3 -5 лет, вторая младшая, средняя группы	<ul style="list-style-type: none"> - Эмоционально-практическое взаимодействие (игры с предметами и сюжетными игрушками). - Обучающие игры с использованием предметов и игрушек. - Коммуникативные игры с включением малых фольклорных форм (потешки, прибаутки, пестушки, колыбельные) - Сюжетно-ролевая игра. - Игра-драматизация. - Работа в книжном уголке - Чтение, рассматривание иллюстраций - Сценарии активизирующего общения. - Речевое стимулирование (повторение, объяснение, обсуждение, побуждение, напоминание, уточнение) - Беседа с опорой на зрительное восприятие и без опоры на него. - Хороводные игры, пальчиковые игры. 	<ul style="list-style-type: none"> - Речевое стимулирование (повторение, объяснение, обсуждение, побуждение, уточнение напоминание) - формирование элементарного реплицирования. - Беседа с опорой на зрительное восприятие и без опоры на него. - Хороводные игры, пальчиковые игры. - Образцы коммуникативных кодов взрослого. - Тематические досуги. 	<ul style="list-style-type: none"> Содержательное игровое взаимодействие детей (совместные игры с использованием предметов и игрушек) - Совместная предметная и продуктивная деятельность детей (коллективный монолог). - Игра-драматизация с использованием разных видов театров (театр на банках, ложках и т.п.) - Игры в парах и совместные игры (коллективный монолог)
	5-7 лет, старшая и подгот. к школе группы	<ul style="list-style-type: none"> - Имитационные упражнения, пластические этюды. - Сценарии активизирующего общения. - Чтение, рассматривание иллюстраций (беседа.) 	<ul style="list-style-type: none"> - Поддержание социального контакта (фактическая беседа, эвристическая беседа). - Образцы коммуникативных кодов взрослого. 	<ul style="list-style-type: none"> - Самостоятельная художественно-речевая деятельность детей - Сюжетно-ролевая игра. - Игра- импровизация по мотивам сказок.

		<ul style="list-style-type: none"> - Коммуникативные тренинги. - Совместная продуктивная деятельность. - Работа в книжном уголке - Экскурсии. - Проектная деятельность 	<ul style="list-style-type: none"> - Коммуникативные тренинги. - Тематические досуги. - Гимнастики (мимическая, логоритмическая). 	<ul style="list-style-type: none"> - Театрализованные игры. - Игры с правилами. - Игры парами (настольно-печатные) - Совместная продуктивная деятельность детей
2. Развитие всех компонентов устной речи	3 -5 лет, вторая младшая, средняя группы	<ul style="list-style-type: none"> - Артикуляционная гимнастика - Дид. игры, Настольно-печатные игры - Продуктивная деятельность - Разучивание стихотворений, пересказ - Работа в книжном уголке - Разучивание скороговорок, чистоговорок. - обучению пересказу по серии сюжетных картинок, по картине 	<ul style="list-style-type: none"> Называние, повторение, слушание - Речевые дидактические игры. - Наблюдения - Работа в книжном уголке; Чтение. Беседа - Разучивание стихов 	<ul style="list-style-type: none"> Совместная продуктивная и игровая деятельность детей. Словотворчество
	5-7 лет, старшая и подгот. к школе группы	<ul style="list-style-type: none"> - Сценарии активизирующего общения. - Дидактические игры - Игры-драматизации - Экспериментирование с природным материалом - Разучивание, пересказ - Речевые задания и упражнения - Разучивание скороговорок, чистоговорок. - Артикуляционная гимнастика - Проектная деятельность - Обучению пересказу литературного произведения 	<ul style="list-style-type: none"> - Речевые дид. игры. - Чтение, разучивание - Беседа - Досуги - Разучивание стихов 	<ul style="list-style-type: none"> - Игра-драматизация - Совместная продуктивная и игровая деятельность детей. - Самостоятельная художественно-речевая деятельность
3. Практическое овладение нормами	3 -5 лет, вторая	<ul style="list-style-type: none"> - Сюжетно-ролевые игры - Чтение художественной 	<ul style="list-style-type: none"> Образцы коммуникативных кодов взрослого. 	<ul style="list-style-type: none"> Совместная продуктивная и игровая

речи (речевой этикет)	младшая, средняя группы	литературы -Досуги	- Освоение формул речевого этикета (пассивное)	деятельность детей.
	5-7 лет, старшая и подгот. к школе группы	- Интегрированные НОД - Тематические досуги - Чтение художественной литературы - Моделирование и обыгрывание проблемных ситуаций	- Образцы коммуникативных кодов взрослого. - Использование в повседневной жизни формул речевого этикета - Беседы	- Самостоятельная художественно-речевая деятельность - Совместная продуктивная и игровая деятельность детей. - Сюжетно- ролевые игры
4.Формирование интереса и потребности в чтении	3-5 лет вторая младшая и средняя группы	Подбор иллюстраций Чтение литературы. Подвижные игры Физкультурные досуги Заучивание Рассказ Обучение Экскурсии Объяснения	Физкультминутки, прогулка, прием пищи Беседа Рассказ чтение Д/и Настольно-печатные игры Игры-драматизации,	Игры Дид игры Театр Рассматривание иллюстраций Игры Продуктивная деятельность Настольно-печатные игры Беседы Театр
	5-7 лет старшая и подг. к школе группы	Чтение художественной и познавательной литературы Творческие задания Пересказ Литературные праздники Досуги Презентации проектов Ситуативное общение Творческие игры Театр Чтение литературы, подбор загадок, пословиц, поговорок	Физкультминутки, прогулка, Работа в театральном уголке Досуги кукольные спектакли Организованные формы работы с детьми Тематические досуги Самостоятельная детская деятельность Драматизация Праздники Литературные викторины	Пересказ Драматизация Рассматривание иллюстраций Продуктивная деятельность игры

Образовательная область	Формы взаимодействия с семьями воспитанников
Речевое развитие	<p>1. Информирование родителей о содержании деятельности ДОО по развитию речи, их достижениях и интересах:</p> <ul style="list-style-type: none"> ➤ Чему мы научимся (Чему научились), ➤ Наши достижения, ➤ Речевые мини-центры для взаимодействия родителей с детьми в условиях ДОО, ➤ Аудиозаписи детской речи (описательные, творческие рассказы, интересные высказывания и т.п.) <p>2. «Академия для родителей». Цели:</p> <ul style="list-style-type: none"> ➤ Выявление психолого-педагогических затруднений в семье, ➤ Преодоление сложившихся стереотипов, ➤ Повышение уровня компетенции и значимости родителей в вопросах коммуникативного развития дошкольников. ➤ Пропаганда культуры речи в семье и при общении с ребенком. <p>3. Собеседование с ребёнком в присутствии родителей. Проводится с целью определения речевого развития дошкольника и является тактичным способом налаживания общения с родителями, демонстрации возможностей ребёнка. Опосредованно предостерегает родителей от авторитарного управления развитием ребёнка и жёсткой установки на результат.</p> <p>4. Ознакомление родителей с деятельностью детей (видеозапись). Использование видеоматериалов с целью проведения индивидуальных консультаций с родителями, где анализируется речевое развитие ребёнка, умение общаться со сверстниками. Выявление причин негативных тенденций и совместный с родителями поиск путей их преодоления.</p> <p>5. Открытые мероприятия с детьми для родителей.</p> <p>6. Посещение культурных учреждений при участии родителей (театр, библиотека, выставочный зал и др.) с целью расширения представлений об окружающем мире и обогащение словаря детей, формирования адекватных форм поведения в общественных местах, воспитания положительных эмоций и эстетических чувств.</p> <p>7. Организация партнёрской деятельности детей и взрослых по выпуску семейных газет и журналов с целью обогащения коммуникативного опыта дошкольников; создания продуктов творческой художественно-речевой деятельности (тематические альбомы с рассказами и т.п.) с целью развития речевых способностей и воображения.</p> <p>8. Совместные досуги, праздники, литературные вечера на основе взаимодействия родителей и детей</p>

(«Веселый этикет», «В королевстве правильной речи», «АБВГДейка», «Страна вежливых слов», «Путешествие в сказку», «День рождения А.С. Пушкина», «Л.Н. Толстой– наш великий земляк» и т.п.).

9. Совместные наблюдения явлений природы, общественной жизни с оформлением плакатов, которые становятся достоянием группы. Помощь родителей ребёнку в подготовке рассказа по наглядным материалам .

10. Создание в группе тематических выставок при участии родителей: «Дары природы», «История вещей», «Родной край», «Любимый город», «Профессии наших родителей», «Транспорт» и др. целью расширения кругозора и обогащению словаря дошкольников.

11. Совместная работа родителей, ребёнка и педагога по созданию альбома «Мои интересы и достижения» и др.; по подготовке тематических бесед «Мои любимые игрушки», «Игры детства моих родителей», «На пороге Новый год» и т.п.

12. Создание тематических выставок детских книг при участии семьи.

13. Тематические литературные и познавательные праздники «Вечер сказок», «Любимые стихи детства» с участием родителей.

14. Совместное формирование библиотеки для детей (познавательно-художественная литература, энциклопедии).

Формы работы с детьми по образовательной области «Художественно-эстетическое развитие»

Содержание	Возраст	Совместная деятельность	Режимные моменты	Самостоятельная деятельность
1. Развитие продуктивной деятельности ➤ рисование ➤ лепка ➤ аппликация ➤ конструирование	3-5 лет вторая младшая и средняя группы	Наблюдения по ситуации Занимательные показы Наблюдения по ситуации Индивидуальная работа с детьми Рисование Аппликация Лепка Сюжетно-игровая ситуация Выставка детских работ Конкурсы Интегрированные занятия	Интегрированная детская деятельность Игра Игровое упражнение Проблемная ситуация Индивидуальная работа с детьми	Самостоятельная художественная деятельность Игра Проблемная ситуация Игры со строительным материалом Постройки для сюжетных игр
2. Развитие детского творчества				
3. Приобщение к изобразительному искусству	5-7 лет старшая и подг. к школе группы	Рассматривание предметов искусства Беседа Экспериментирование с материалом Рисование Аппликация Лепка Художественный труд Интегрированные занятия Дидактические игры Художественный досуг Конкурсы Выставки работ декоративно-прикладного искусства	Интегрированная детская деятельность Игра Игровое упражнение Проблемная ситуация Индивидуальная работа с детьми Проектная деятельность Создание коллекций репродукций произведений живописи Выставка произведений Развивающие игры Рассматривание чертежей и схем	Самостоятельное художественное творчество Игра Проблемная ситуация
4. Развитие музыкально-художественной деятельности;	3-5 лет вторая младшая и средняя	Занятия Праздники, развлечения Музыка в повседневной жизни: - Театрализованная деятельность	Использование музыки: - на утренней гимнастике и физкультурных занятиях; - на музыкальных занятиях;	Создание условий для самостоятельной музыкальной деятельности в группе: подбор музыкальных инструментов

<p>приобщение к музыкальному искусству *Слушание * Пение *Песенное творчество *Музыкально-ритмические движения *Развитие танцевально-игрового творчества *Игра на детских музыкальных инструментах</p>	<p>группы</p>	<p>-Слушание музыкальных сказок, -Просмотр мультфильмов, фрагментов детских музыкальных фильмов - рассматривание картинок, иллюстраций в детских книгах, репродукций, предметов окружающей действительности; Игры, хороводы - Рассматривание портретов композиторов (ср. гр.) -Празднование дней рождения</p>	<p>- во время умывания - в продуктивных видах деятельности - во время прогулки (в теплое время) - в сюжетно-ролевых играх - перед дневным сном - при пробуждении - на праздниках и развлечениях</p>	<p>(озвученных и неозвученных), музыкальных игрушек, театральных кукол, атрибутов для ряжения, ТСО. Экспериментирование со звуками, используя музыкальные игрушки и шумовые инструменты Игры в «праздники», «концерт» Стимулирование самостоятельного выполнения танцевальных движений под плясовые мелодии Импровизация танцевальных движений в образах животных, Концерты-импровизации Игра на шумовых музыкальных инструментах; экспериментирование со звуками, Музыкально-дид. игры</p>
	<p>5-7 лет старшая и подг. к школе группы</p>	<p>Занятия Праздники, развлечения Музыка в повседневной жизни: -Театрализованная деятельность -Слушание музыкальных сказок, - Беседы с детьми о музыке; -Просмотр мультфильмов, фрагментов детских музыкальных фильмов -Рассматривание иллюстраций в детских книгах, репродукций, предметов окружающей</p>	<p>Использование музыки: -на утренней гимнастике и физкультурных занятиях; - на музыкальных занятиях; - во время умывания - во время прогулки (в теплое время) - в сюжетно-ролевых играх - перед дневным сном - при пробуждении - на праздниках и развлечениях Инсценирование песен</p>	<p>Создание условий для самостоятельной музыкальной деятельности в группе: подбор музыкальных инструментов (озвученных и неозвученных), музыкальных игрушек, театральных кукол, атрибутов, элементов костюмов для театрализованной деятельности. ТСО Игры в «праздники», «концерт», «оркестр», «музыкальные</p>

		действительности; - Рассматривание портретов композиторов - Празднование дней рождения	-Формирование танцевального творчества, -Импровизация образов сказочных животных и птиц -Празднование дней рождения	занятия», «телевизор» Придумывание простейших танцевальных движений Инсценирование содержания песен, хороводов Составление композиций танца Музыкально-дидактические игры Игры-драматизации Аккомпанемент в пении, танце и др Детский ансамбль, оркестр Игра в «концерт», «музыкальные занятия»
--	--	--	---	---

Образовательная область	Формы взаимодействия с семьями воспитанников
Художественно-эстетическое развитие	<ol style="list-style-type: none"> 1. Совместная организация выставок произведений искусства (декоративно-прикладного) с целью обогащения художественно-эстетических представлений детей. 2. Организация и проведение конкурсов и выставок детского творчества. 3. Анкетирование родителей с целью изучения их представлений об эстетическом воспитании детей. 4. Организация тематических консультаций, папок-передвижек, раскладушек по разным направлениям художественно-эстетического воспитания ребёнка («Как познакомить детей с произведениями художественной литературы», «Как создать дома условия для развития художественных особенностей детей», «Развитие личности дошкольника средствами искусства» и др.). 5. Организация мероприятий, направленных на распространение семейного опыта художественно-эстетического воспитания ребёнка («Круглый стол», средства массовой информации, альбомы семейного воспитания и др.). 6. Встречи с родителями в «Художественной гостиной». Цель: знакомство с основными направлениями художественно-эстетического развития детей. 7. Участие родителей и детей в театрализованной деятельности: совместная постановка спектаклей, создание условий, организация декораций и костюмов. 8. Организация совместной деятельности детей и взрослых по выпуску семейных газет с целью обогащения коммуникативного опыта дошкольника.

- | | |
|--|--|
| | <ol style="list-style-type: none">9. Проведение праздников, досугов, литературных и музыкальных вечеров с привлечением родителей.10. Приобщение к театрализованному и музыкальному искусству через аудио- и видеотеку. Регулирование тематического подбора для детского восприятия.11. Семинары-практикумы для родителей художественно-эстетическому воспитанию дошкольников.12. Создание игротеки по Художественно-эстетическому развитию детей.13. Организация выставок детских работ и совместных тематических выставок детей и родителей.14. Сотрудничество с культурными учреждениями города с целью оказания консультативной помощи родителям.15. Организация тренингов с родителями по обсуждению впечатлений после посещения культурных центров города.16. Создание семейных клубов по интересам.17. Организация совместных посиделок.18. Совместное издание литературно-художественного журнала (рисунки, сказки, комиксы, придуманных детьми и их родителями).19. «Поэтическая гостиная». Чтение стихов детьми и родителями. |
|--|--|

Формы организации работы с детьми по образовательной области «Физическое развитие»

Содержание	Возраст	НОД	Образовательная деятельность, реализуемая в ходе режимных моментов	Самостоятельная деятельность
<p>1. Основные движения: - ходьба; бег; катание, бросание, метание, ловля; ползание, лазание; упражнения в равновесии; строевые упражнения; ритмические упражнения.</p> <p>2. Общеразвивающие упражнения</p> <p>3. Подвижные игры</p> <p>4. Спортивные упражнения</p>	3-5 лет, 2 мл, средняя группы	<p>НОД по физическому воспитанию: - сюжетно-игровые - тематические - классические - тренирующее</p> <p>В НОД по физическому воспитанию: - тематические комплексы - сюжетные - классические - с предметами - подражательный комплекс Физ. минутки Динамические паузы</p>	<p>Утренний отрезок времени Индивидуальная работа воспитателя Игровые упражнения Утренняя гимнастика: - классическая - сюжетно-игровая - тематическая - полоса препятствий Подражательные движения Прогулка Подвижная игра большой и малой подвижности Игровые упражнения Проблемная ситуация Индивидуальная работа Занятия по физическому воспитанию на улице Подражательные движения Вечерний отрезок времени, включая прогулку Гимнастика после дневного сна: - коррекционная - оздоровительная - сюжетно-игровая - полоса препятствий Физкультурные упражнения</p>	<p>Игра Игровое упражнение Подражательные движения</p>
<p>5. Активный отдых</p> <p>6. Формирование начальных представлений</p>		<p>Обучающие игры по инициативе воспитателя</p>	<p>Коррекционные упражнения Индивидуальная работа Подражательные движения</p>	<p>Сюжетно-ролевые игры</p>

о ЗОЖ		(сюжетно-дидактические), развлечения	Физкультурный досуг Физкультурные праздники День здоровья (ср. гр.) Дидактические игры, чтение художественных произведений, личный пример, иллюстративный материал	
<p>1. Основные движения: -ходьба; бег; катание, бросание, метание, ловля; ползание, лазание; упражнения в равновесии; строевые упражнения; ритмические упражнения.</p> <p>2. Общеразвивающие упражнения</p> <p>3. Подвижные игры</p> <p>4. Спортивные упражнения</p> <p>5. Спортивные игры</p> <p>6. Активный отдых</p> <p>7. Формирование начальных представлений о ЗОЖ</p>	5-7 лет, старшая и подгот. к школе группы	<p>НОД по физическому воспитанию: - сюжетно-игровые - тематические - классические - тренирующее - по развитию элементов двигательной креативности (творчества) В занятиях по физическому воспитанию: - сюжетный комплекс - подражательный комплекс - комплекс с предметами Физ. минутки Динамические паузы Подвижная игра большой, малой подвижности и с элементами</p>	<p>Утренний отрезок времени Индивидуальная работа воспитателя Игровые упражнения Утренняя гимнастика: - классическая - игровая - полоса препятствий - музыкально-ритмическая - аэробика (подгот. гр.) Подражательные движения Прогулка Подвижная игра большой и малой подвижности Игровые упражнения Проблемная ситуация Индивидуальная работа Занятия по физическому воспитанию на улице Подражательные движения Занятие-поход (подгот. гр.) Вечерний отрезок времени, включая прогулку Гимнастика после дневного сна - оздоровительная - коррекционная - полоса препятствий Физкультурные упражнения Коррекционные упражнения</p>	Игровые упражнения Подражательные движения

		спортивных игр Развлечения, ОБЖ, минутка здоровья	Индивидуальная работа Подражательные движения Физкультурный досуг Физкультурные праздники День здоровья Объяснение, показ, дидактические игры, чтение художественных произведений, личный пример, иллюстративный материал, досуг, театрализованные игры	Дидактические, сюжетно-ролевые игры
Образовательная область		Формы взаимодействия с семьями воспитанников		
Физическое развитие		<ol style="list-style-type: none"> 1. Изучение состояния здоровья детей совместно со специалистами детской поликлиники, медицинским персоналом ДОУ и родителями. Ознакомление родителей с результатами. 2. Изучение условий семейного воспитания через анкетирование, посещение детей на дому и определение путей улучшения здоровья каждого ребёнка. 3. Формирование банка данных об особенностях развития и медико-педагогических условиях жизни ребёнка в семье с целью разработки индивидуальных программ физкультурно-оздоровительной работы с детьми, направленной на укрепление их здоровья. 4. Создание условий для укрепления здоровья и снижения заболеваемости детей в ДОУ и семье: <ul style="list-style-type: none"> ➤ Зоны физической активности, ➤ Закаливающие процедуры, ➤ Оздоровительные мероприятия и т.п. 5. Организация целенаправленной работы по пропаганде здорового образа жизни среди родителей. 6. Ознакомление родителей с содержанием и формами физкультурно-оздоровительной работы в ДОУ. 7. Тренинг для родителей по использованию приёмов и методов оздоровления (дыхательная и артикуляционная гимнастика, физические упражнения и т.д.) с целью профилактики заболевания детей. 8. Согласование с родителями индивидуальных программ оздоровления, профилактических мероприятий, организованных в ДОУ. 9. Ознакомление родителей с нетрадиционными методами оздоровления детского организма. 10. Использование интерактивных методов для привлечения внимания родителей к физкультурно-оздоровительной сфере: организация конкурсов, викторин, проектов, развлечений и т.п. 11. Пропаганда и освещение опыта семейного воспитания по физическому развитию детей и 		

	<p>расширения представлений родителей о формах семейного досуга.</p> <p>12. Консультативная, санитарно-просветительская и медико-педагогическая помощь семьям с учётом преобладающих запросов родителей на основе связи ДООУ с медицинскими учреждениями.</p> <p>13. Организация консультативного пункта для родителей в ДООУ для профилактики и коррекции ранних осложнений в состоянии здоровья ребёнка.</p> <p>14. Подбор и разработка индивидуальных программ (комплексов упражнений) для укрепления свода стопы, профилактики плоскостопия, осанки, зрения и т.д.с целью регулярного выполнения дома и в ДООУ.</p> <p>15. Организация «круглых столов» по проблемам оздоровления и физического развития на основе взаимодействия с ГБОУ НШ с.Красноармейское и участием медицинских работников.</p> <p>16. Организации дискуссий с элементами практикума по вопросам физического развития и воспитания детей.</p> <p>17. Проведение дней открытых дверей, вечеров вопросов и ответов, совместных развлечений с целью знакомства родителей с формами физкультурно-оздоровительной работы в ДООУ.</p> <p>18. Педагогическая диагностическая работа с детьми, направленная на определение уровня физического развития детей. Ознакомление родителей с результатами диагностических исследований. Отслеживание динамики развития детей.</p> <p>19. Взаимодействие с ГБОУ НШ с. Красноармейское по вопросам физического развития детей.</p> <p>20. Определение и использование здоровьесберегающих и здоровьеразвивающих технологий.</p> <p>21. Правовое просвещение родителей на основе изучения социокультурного состояния родителей с целью повышения эффективности взаимодействия семьи и ДООУ, способствующего укреплению семьи, становлению гражданственности воспитанников, повышению имиджа ДООУ и уважению педагогов.</p>
--	--

2.2. ЧАСТЬ, ФОРМИРУЕМАЯ УЧАСТНИКАМИ ОБРАЗОВАТЕЛЬНЫХ ОТНОШЕНИЙ

2.2.1. Специфика национальных, социокультурных и иных условий, в которых осуществляется образовательная деятельность.

В ходе осуществления воспитательно-образовательного процесса предполагается решение задач в связи с его особенностями:

Национально-этнокультурными

- осуществлять образовательный процесс на русском языке;
- знакомить дошкольников со сказками, костюмами, традициями, промыслами народов Поволжья: мордва, чуваша, марийцы и т.д., русского народа в целом.

Демографическими

В соответствии с Указом Президента РФ от 01.06.12 г. № 761 «О национальной стратегии действий в интересах детей на 2012-2017 годы» детский сад стремиться:

- реализовать основополагающее право каждого ребёнка жить и воспитываться в семье ;
- защищать права каждого ребёнка;
- максимально реализовать потенциал каждого ребёнка;
- сберегать здоровье каждого ребёнка;
- оказывать помощь, ориентированную на развитие внутренних ресурсов семьи;
- уделять особое внимание уязвимым категориям детей.

Согласно ст. III п. 2 настоящего устава детский сад преследует цель по обеспечению доступности качественного дошкольного образования , по реализации прав детей различных категорий на получение общедоступного образования. Детский сад ведёт политику по ликвидации дефицита свободных мест. В детском саду воспитываются дети из многодетных семей (5 семей).

Климатическими

Самарская область находится в средней полосе России. В ландшафте Самарской области преобладает равнина. Большую часть области занимают степи. Через Самарскую область протекает великая русская река Волга. Климат Самарской области – континентальный, при котором ярко выражены времена года: зима, весна, лето, осень. Центральным городом области является город Самара.

Красноармейский район находится на юго-западе Самарской области. Центром района является с. Красноармейское. Село расположилось на берегу реки Сухая Вязовка. Климат Красноармейского района соответствует климату самарской области.

Исходя из этого, детский сад ставит перед собой следующие цели и задачи :

- разделить режим работы на холодный период (с 01.09. по 31.05) и тёплый (01.06 по 31.08)
- за летний период укрепить и оздоровить организм ребёнка;
- вести работу с учётом климатических факторов

2.2.2. Направления, выбранные участниками образовательных отношений из числа парциальных и иных программ и /или созданных ими самостоятельно.

Направление развития	Наименование парциальной или авторской программы	Авторы	Выходные данные	Рецензенты	Краткая характеристика программы
Физкультурно-оздоровительное направление	«Физическая культура дошкольников»	Л. И. Пензулаева		Допущено Министерством образования и науки РФ	В программе раскрываются основные направления, задачи, средства, принципы, регламентирующие деятельность педагога в физическом воспитании детей дошкольного возраста. Пособие способствует решению проблем физического воспитания детей дошкольного возраста. Система занятий ориентирована на потенциальную социально-психологическую, интеллектуальную и физическую подготовку ребенка. Предназначено для воспитателей дошкольных учреждений, методистов физического воспитания, студентов педагогических и физкультурных вузов, родителей.

Ведущие цели физкультурно-оздоровительной работы в детском саду

- Стабилизация физического, психологического и эмоционального благополучия воспитанников
- Улучшение соматических показателей
- Снижение заболеваемости, снижение риска возникновения осложнений после заболеваний
- Снижение роста хронической патологии
- Улучшение функционального состояния дошкольников

Эти цели реализуются в процессе разнообразных видов детской деятельности: игровой, учебной, художественной, двигательной, элементарно-трудовой.

2.2.3. Сложившиеся традиции группы

В основе лежит комплексно-тематическое планирование воспитательно-образовательной работы в ДОУ

Цель: построение воспитательно-образовательного процесса, направленного на обеспечение единства воспитательных, развивающих и обучающих целей и задач, с учетом интеграции на необходимом и достаточном материале, максимально приближаясь к разумному минимуму с учётом контингента воспитанников, их индивидуальных и возрастных особенностей, социального заказа родителей.

Организационной основой реализации комплексно-тематического принципа построения программы являются примерные темы, которые ориентированы на все направления развития ребенка дошкольного возраста и посвящены различным сторонам человеческого бытия, а так же вызывают личностный интерес детей к :

- явлениям нравственной жизни ребенка
- окружающей природе
- миру искусства и литературы
- традиционным для семьи, общества и государства праздничным событиям
- событиям, формирующим чувство гражданской принадлежности ребенка
- сезонным явлениям
- народной культуре и традициям

Комплексно-тематическое планирование

Сентябрь.

1. Сегодня дошколята, завтра школьники (03.09. -07.09.2020)
2. Осень. Осенние дары природы (10.09.-14.09.2020)
3. Какой я? Что я знаю о себе? Я человек! Я гражданин! (17.09.- 21.09.2020)
4. Наши друзья животные (24.09.-28.09.2020)

Октябрь.

1. Мой дом. Моё село (1.10-5.10.2020)
2. Водная страна (8.10.-12.10.2020)
3. Мир предметов и техники (15.10.-19.10.2020)
4. Труд взрослых. Профессии (22.10. -26.10 2020)

Ноябрь.

1. Поздняя осень (05.11.- 09.11.2020)
2. Моя семья (12.11.-16.11.2020)
3. Наши добрые дела (19.11.-23.11.2020)
(дружба, помощь, забота, внимание)
4. Комнатные растения. "Центр природы" в детском саду(26.11.-30.11.2020)

Декабрь.

1. Зима пришла (3.12.-7.12.2020)
2. Твоя безопасность (10.12.- 14.12.2020)
3. Мальчики и девочки(17.12.-21.12.2020)
4. Новый год (24.12.-28.12.2020)

Январь.

1. Всероссийские каникулы.
2. Неделя игры
3. Юные волшебники (неделя художественного творчества) (14.01.-18.01.2021)
4. Любопытные почемучки (неделя познаний) (21.01.-25.01.2021)

Февраль.

1. Мы спортсмены (04.02.-08.02.2021)
2. Культура общения (11.02.-15.02.2021)
3. Защитники Отечества (18.02.-22.02.2021)
(о папе, о мужественности, о родах войск, о военных профессиях, звания, о военном транспорте)
4. Народное творчество. Культура и традиции (25.02.-1.03.2021)

Март.

1. Женский день (04.03.-08.03.2021)

2. Искусство и культура (11.03.-15.03.2021)
3. Весна - красна (18.03.-22.03.2021)
4. Неделя книги (25.03.-29.03.2021)

Апрель.

1. Неделя здоровья (1.04.-05.04.2021)
2. Космические просторы (08.04.-12.04.2021)
3. Пернатые соседи и друзья. (22.04.-26.04.2021)
4. Знай и уважай ПДД

Май.

1. День Победы! (29.04-08.05.2021)
2. Опыты и эксперименты (13.05-17.05.2021)
3. Путешествие по экологической тропе (20.05-24.05.2021)
4. Мир вокруг нас (27.05 -31.05. 2021)

Июнь.

1. Детство наше золотое(01.06.-05.06.2021)
2. Цветы – радость жизни (08.06.-12.06.2021)
3. Лес - наше богатство (15.06.-19.06.2021)
4. Эти удивительные насекомые (22.06.26.06.2021)

Июль.

1. Вода и человек (29.06.-03.07.2021)
2. Школа почемучек (06.07.-10.07.2021)
(опыты, эксперименты, физики, химики, математика)
3. Разноцветный мир (13.07.-17.07.2021)
(о цвете, живопись, радуга, краски)
4. Ягодка к ягодке (20.07.-24.07.2021)
5. Очумелые ручки (27.07.-31.07.2021)

Август.

1. В стране Литературии (03.08.-07.08.20201
2. Если с другом вышел в путь (10.08.-14.08.2021)
(о путешествии, о первооткрывателях, о странах, континентах, о приключениях)
3. Сильнее, быстрее, выше) (спорт) (17.08.21.08. 2021)
4. Из прошлого в будущее (24.08.-28.08.2021) (динозавры, первобытные люди, славяне, царская Русь и т.д.)

III. Организационный раздел.**3.1. ОБЯЗАТЕЛЬНАЯ ЧАСТЬ.****3.1.1. Описание материально-технического обеспечения Программы, обеспеченности методическими материалами и средствами обучения и воспитания.**

а)

№ п/п	Образовательные области (направления развития детей)	Наименование оборудованных учебных кабинетов, объектов для проведения практических занятий, объектов физической культуры и спорта с перечнем основного оборудования
1.	Социально-коммуникативное развитие	1.1.Микроцентры в группе: «Уголок развивающих игр» - Дидактический материал по сенсорному воспитанию; - Дидактические игры; - Настольно-печатные игры; - Познавательный материал;

- Материал для детского экспериментирования.
- «Строительная мастерская»**
- Напольный строительный материал;
- Настольный строительный материал ;
- Пластмассовые конструкторы (младший возраст- с крупными деталями);
- Схемы и модели для всех видов конструкторов – старший возраст;
- Мягкие строительно-игровые модули- младший возраст;
- Транспортные игрушки;
- Схемы, иллюстрации отдельных построек (мосты, дома, корабли, самолёт и др.).
- «Игровая зона»**
- Атрибутика для с-р игр по возрасту детей («Семья», «Больница», «Магазин», «Парикмахерская», «Библиотека») ;
- Предметы- заместители.
- «Уголок безопасности»**
- Дидактические, настольные игры по профилактике ДТП ;
- Дорожные знаки;
- Литература о правилах дорожного движения.
- «Патриотический уголок»**
- Государственная, Самарской губернии, Красноармейского района символика;
- Наглядный материала: альбомы, картины, фотоиллюстрации и др.;
- Предметы народно- прикладного искусства ;
- Детская художественная литература.
- 1.2. Участок**
- Прогулочные площадки для детей всех возрастных групп;
- Игровое, функциональное, и спортивное оборудование;
- Огород, цветники.
- 2.1. Мини-лаборатория «Любознайка»**
- Глобус;
- Подборка детской научной литературы.
- Песочные часы;
- Мерные стаканчики;
- Компас;
- Красная книга;

2.	Познавательное развитие	<ul style="list-style-type: none"> - Одноразовые стаканчики; - Соломинки; - Коллекция природного материала (шишки, жёлуди, ракушки, скорлупа от грецкого ореха, семена культурных растений, макароны разной конфигурации) - Коллекция круп (манка, гречка, фасоль, рис, горох); - Карта мира; - Плакат «Солнечная система»; - Детская научная литература. <p>«Уголок природы»</p> <ul style="list-style-type: none"> - Календарь природы (2 мл, ср., ст., подг. группы); - Комнатные растения в соответствии с возрастными рекомендациями; - Сезонный материал; - Паспорта растений; - Стенд со сменяющимся материалом на экологическую тематику; - Макеты; - Литература природоведческого содержания, набор картинок, альбомы; - Материал для проведения элементарных опытов; - Обучающие и дидактические игры по экологии; - Инвентарь для трудовой деятельности; - Природный и бросовый материал; - Набор игрушек и настольных игр (мячи, куклы, пирамиды, кубики, лото, домино и т.д.); - Набор материалов для детского творчества (строительный материал, пластилин, краски, цветные карандаши, бумага, клей); - Раздаточный материал для детей, родителей; - Визуальные средства информации (стенды, ширмы, папки-передвижки);
3.	Речевое развитие	<p>Микроцентр в группе</p> <p>«Книжный уголок»</p> <ul style="list-style-type: none"> - Детская художественная литература в соответствии с возрастом детей; - Наличие художественной литературы; - Иллюстрации по темам образовательной деятельности по ознакомлению с окружающим миром и ознакомлению с художественной литературой; - Материалы о художниках – иллюстраторах ; - Портрет поэтов, писателей (старший возраст); - Тематические выставки.

4.	Художественно-эстетическое развитие	<p>Групповая</p> <ul style="list-style-type: none"> - Телевизор, приставка DVD, видеомаягнитофон; - Детские музыкальные инструменты; - Различные виды театра, ширмы; - Спортивное оборудование для прыжков, метания, лазания. <p>Микроцентры в группе:</p> <p>«Театрализованный уголок»</p> <ul style="list-style-type: none"> - Ширма; - Элементы костюмов; - Различные виды театров (в соответствии с возрастом); - Предметы декорации. <p>«Творческая мастерская»</p> <ul style="list-style-type: none"> - Бумага разного формата, разной формы, разного тона ; - Достаточное количество цветных карандашей, красок, кистей, тряпочек, пластилина (стеки, доски для лепки); - Наличие цветной бумаги и картона; - Достаточное количество ножниц с закругленными концами, клея, клеенок, тряпочек, салфеток для аппликации; - Бросовый материал (фольга, фантики от конфет и др.); - Место для сменных выставок детских работ, совместных работ детей и родителей; - Место для сменных выставок произведений изоискусства ; - Альбомы- раскраски ; - Наборы открыток, картинки, книги и альбомы с иллюстрациями, предметные картинки; - Предметы народно – прикладного искусства . <p>«Музыкальный уголок»</p> <ul style="list-style-type: none"> - Детские музыкальные инструменты ; - Портрет композитора (старший возраст); - Магнитофон ; - Набор аудиозаписей; - Музыкальные игрушки (озвученные, не озвученные); - Музыкально- дидактические игры; - Музыкально- дидактические пособия. <ul style="list-style-type: none"> - Спортивное оборудование для прыжков, метания, лазания, равновесия; - Модули;
----	-------------------------------------	---

5.	Физическое развитие	<ul style="list-style-type: none"> - Нетрадиционное физкультурное оборудование. - Мячи, обручи; - Мягкие резиновые игрушки. - Ростомер, весы; Физкультурная площадка - Спортивное оборудование; - Оборудование для спортивных игр. Микроцентр в группах «Физкультурный уголок» - Оборудование для ходьбы, бега, равновесия; - Для прыжков; - Для катания, бросания, ловли; - Для ползания и лазания; - Атрибуты к подвижным и спортивным играм; - Нетрадиционное физкультурное оборудование.
----	----------------------------	--

б)

№	Наименование	Количество
Группа		
1.	Конструктор пластмассовый	2 компл.
2.	Конструктор мягкий	1 компл.
3.	Пирамида пластмассовая	2 шт.
4.	Пирамида деревянная	1 шт.
5.	Матрёшка	1 шт.
6.	Кубики-рубик	2 шт.
7.	Машины (разные)	7 шт.
8.	Напольная мозаика	1 шт
9.	Куклы (разные)	11 шт.
10.	Мячи (разные)	5 шт.
11.	Детская посуда (комплект)	2 шт.

12.	Кукольная коляска	2 шт.
13.	Машина большая	1 шт.
14.	Настольные игры (пазл, развивающие)	15 шт.
15.	Дидактический материал	3 компл.
16.	Игра «Парикмахерская»	1 набор
17.	Игра «Магазин»	1 компл.
18.	Утюг	2 шт.
19.	Настольные игры (развивающие)	6 шт.
20.	Доска гладильная	1 шт.
21.	Кегли	1 набор
22.	Игра «Больница»	1 набор
23.	Конструктор пластмассовый крупный	1 компл.
24.	Трактор	1 шт.
25.	Экскаватор	1 шт.
26.	Набор мягких игрушек (для занятий)	5 шт.
27.	Кольцеброс	1 шт
28.	Обруч пластиковый эконом	4 шт.
29.	Палка гимнастическая пластиковая	5 шт
30.	Скакалка	4 шт
31.	Корзина для заброса мячей	1 шт.
32.	Муз. центр	1 шт
33.	Металлофон	7 шт.
34.	Бубны	2 шт
35.	Погремушка	5 шт
36.	Атрибуты для подв. игр	
37.	Костюмы для театрализации	

в) В соответствии с ФГОС, материально-техническое обеспечение программы включает в себя учебно-методический комплекс, оборудование, оснащение (предметы). При этом, самостоятельно определяет средства обучения, в том числе технические, соответствующие материалы (в том числе расходные), игровое, спортивное, оздоровительное оборудование, инвентарь, необходимые для реализации Программы.

Учебно-методический комплект к Программе

Программа «От рождения до школы» обеспечена учебно-методическим комплектом, работа над совершенствованием которого постоянно ведется авторским коллективом программы.

В комплект входят:

- основная образовательная программа дошкольного образования «От рождения до школы»;
- комплексно-тематическое планирование;
- методические пособия для педагогов по всем направлениям развития ребенка;
- наглядно-дидактические пособия;
- рабочие тетради;
- вариативные парциальные программы;

Учебно-методическое обеспечение Программы является постоянно развивающимся инструментом профессиональной деятельности, отражающим современные достижения и тенденции в отечественном и мировом дошкольном образовании.

3.1.2. Режим дня.

Организация пребывания детей в образовательной организации.

В соответствии с Уставом ГБОУ СОШ с. Колывань режим работы детского сада подразумевает под собой 12-часовое пребывание детей в детском саду. Временные рамки пребывания детей в детском саду с 7.00 до 19.00. Детский сад функционирует в режиме 5-дневной недели.

В соответствии с «Санитарно-эпидемиологическими требованиями к устройству, содержанию и организации режима работы в дошкольных образовательных организациях» от 15.05.2013 г. № 26 режим дня детского сада соответствует возрастным особенностям детей и способствует их гармоничному развитию. Режим дня составлен также в соответствии с климатическими условиями и делится на 2 периода: холодный (с 1 сентября по 31 мая) и тёплый (с 1 июня по 31 августа)

**Организация режимных моментов
(холодный период)
Каменно-Бродский филиал ГБОУ СОШ с. Колывань
детский сад «Березка»
на 2019-2020 уч. год**

Режимные моменты	Младшая разновозрастная группа (2-4 года)	Старшая разновозрастная группа (4-7 лет)
Приход детей в детский сад, свободная игра, самостоятельная деятельность	07.00-08.30	07.00-08.30
Подготовка к завтраку, завтрак	08.30 -8.55	08.25-8.50
Игры, самостоятельная деятельность детей	8.55-09.20	8.50-09.00
Организованная детская деятельность	09.20-10.00 (по подгруппам)	09.00-10.50 (по подгруппам)
2 - ой завтрак	10.00-10.10	10.10-10.10
Подготовка к прогулке. Прогулка	10.10-12.05	10.50 -12.30
Возвращение с прогулки	12.05-12.20	12.30-12.40
Подготовка к обеду, обед	12.20-12.50	12.40-13.10
Подготовка ко сну, дневной сон	12.50-15.00	13.10-15.00
Постепенный подъем, самостоятельная деятельность, игры	15.00-15.25	15.00-15.25.
Организованная детская деятельность	15.25-16.00	15.25-16.20
Подготовка к уплотненному полднику, полдник	16.00 -16.30	16.20-16.50
Подготовка к прогулке, прогулка	16.30-18.25	16.50-18.35
Возвращение с прогулки, самостоятельная деятельность	18.25-18.40	18.35-18.45
Уход детей домой	18.40-19.00	18.45-19.00

**Организация режимных моментов
(теплый период)
Каменно-Бродский филиал ГБОУ СОШ с. Колывань
детский сад «Березка»
на 2019-2020 уч. год**

Режимные моменты	Младшая разновозрастная группа (2-4 года)	Старшая разновозрастная группа (4-7 лет)
Приход детей в детский сад, свободная игра, самостоятельная деятельность	07.00-08.30	07.00-08.30
Подготовка к завтраку, завтрак	08.30 -8.55	08.25-8.50
Игры, самостоятельная деятельность детей	8.55-09.20	8.50-09.00
Организованная детская деятельность	09.20-9.50	09.00-10.00
2 - ой завтрак	9.50-10.00	10.00-10.10
Подготовка к прогулке. Прогулка	10.00-12.10	10.10 -12.20
Возвращение с прогулки	12.10-12.20	12.20-12.30
Подготовка к обеду, обед	12.20-12.50	12.40-13.10
Подготовка ко сну, дневной сон	12.50-15.30	13.10-15.30
Постепенный подъем, самостоятельная деятельность, игры	15.30-15.45	15.30-15.45.
Организованная детская деятельность	15.45-16.00	15.45-16.15
Подготовка к уплотненному полднику, полдник	16.00 -16.30	16.15-16.45
Подготовка к прогулке, прогулка	16.30-18.30	16.45-18.35
Возвращение с прогулки, самостоятельная деятельность	18.30-18.40	18.35-18.45
Уход детей домой	18.40-19.00	18.45-19.00

Организация сна.

При недостатке сна 1,5 ч в сутки выносливость нервных клеток у детей ослабевает, наступают снижение активности, вялость. Длительное недосыпание может привести к невротическим расстройствам. Поэтому общая продолжительность суточного сна для детей дошкольного возраста 12-12,5 часов, из которых 2,0-2,5 часа отводят дневному сну. Для детей от 1,5 до 3 лет – до 3-х часов.

При организации сна учитываются следующие **правила**:

1. В момент подготовки детей ко сну обстановка должна быть спокойной, шумные игры исключаются за 30 мин до сна.
2. Первыми за обеденный стол садятся дети с ослабленным здоровьем, чтобы затем они первыми ложились в постель.
3. Спальню перед сном проветривают со снижением температуры воздуха в помещении на 3—5 градусов.
4. Во время сна детей присутствие воспитателя (или его помощника) в спальне обязательно.
5. Не допускается хранение в спальне лекарств и дезинфицирующих растворов.
6. Необходимо правильно разбудить детей; дать возможность 5-10 минут полежать, но не задерживать их в постели

Организация прогулки.

Ежедневная продолжительность прогулки детей в детском саду составляет около 4 часов. Прогулку организуем 2 раза в день: в первую половину дня – до обеда и во вторую половину дня – перед уходом детей домой. При температуре воздуха ниже - 15°C и скорости ветра более 7 м/с продолжительность прогулки сокращается. Прогулка не проводится при температуре воздуха ниже - 15°C и скорости ветра более 15 м/с для детей до 4 лет, а для детей 5-7 лет - при температуре воздуха ниже - 20°C и скорости ветра более 15 м/с.

Прогулка состоит из следующих *частей*:

- наблюдение,
- самостоятельную игровую деятельность детей,
- индивидуальную работу с детьми по развитию физических качеств.
- подвижные игры,

Чтобы дети не перегревались и не простужались, выход на прогулку организовывается подгруппами, а продолжительность регулируется индивидуально, в соответствии с возрастом, состоянием здоровья и погодными условиями. Воспитатели детского сада учат детей правильно одеваться, в определенной последовательности.

В зависимости от предыдущей детской деятельности и погодных условий – изменяется и последовательность разных видов деятельности детей на детской деятельности. Так, если в холодное время дети находились на занятии, требующей больших умственных усилий, усидчивости, на прогулке вначале проводим самостоятельную игровую деятельность, а затем переходим к наблюдениям. Если до прогулки была детская деятельность в физкультурном или музыкальном зале, то прогулку начинаем с наблюдения.

Организация питания.

В детском саду для детей организуется 5-ти разовое питание. Контроль за качеством питания (разнообразием), витаминизацией блюд, закладкой продуктов питания, кулинарной обработкой, выходом блюд, вкусовыми качествами пищи, санитарным состоянием пищеблока, правильностью хранения, соблюдением сроков реализации продуктов возлагается на диетсестру дошкольного учреждения.

В детском саду осуществляется работа с сотрудниками по повышению качества, организации питания, с родителями воспитанников в целях организации рационального питания в семье, с детьми, посещающими дошкольное учреждение по формированию представлений о правильном питании и способах сохранения здоровья. Для обеспечения преемственности питания родителей информируют об ассортименте питания ребенка, вывешивая ежедневное меню за время пребывания в детском саду.

Выдача готовой пищи разрешается только после снятия пробы диетсестрой с обязательной отметкой вкусовых качеств, готовности блюд и соответствующей записи в бракеражном журнале готовых блюд. Вес порционных блюд соответствует выходу блюд, указанному в меню-раскладке.

В процессе организации питания решаются задачи гигиены и правил питания:

- мыть руки перед едой
- класть пищу в рот небольшими кусочками и хорошо ее пережевывать
- рот и руки вытирать бумажной салфеткой
- после окончания еды полоскать рот

Для того чтобы дети осваивали нормы этикета, стол сервируется всеми необходимыми приборами: тарелкой, столовой и чайной ложками. На середину стола ставят бумажные салфетки, хлеб в хлебнице.

В организации питания, начиная с средней группы, принимают участие дежурные воспитанники группы. Учитывается и уровень самостоятельности детей. Работа дежурных сочетается с работой каждого ребенка: дети сами могут убирать за собой тарелки, а накрывают на стол дежурные.

Организация совместной деятельности

Совместная деятельность – деятельность двух и более участников образовательного процесса (взрослых и воспитанников) по решению образовательных задач на одном пространстве и в одно и то же время.

Отличается *наличием* партнерской (равноправной) позиции взрослого и партнерской формой организации (возможность свободного размещения, перемещения и общения детей в процессе образовательной деятельности).

Предполагает индивидуальную, подгрупповую и групповую формы организации работы с воспитанниками.

Организация самостоятельной деятельности.

Самостоятельная деятельность:

1) свободная деятельность воспитанников в условиях созданной педагогами предметно-развивающей образовательной среды, обеспечивающая выбор каждым ребенком деятельности по интересам и позволяющая ему взаимодействовать со сверстниками или действовать индивидуально;

2) организованная воспитателем деятельность воспитанников, направленная на решение задач, связанных с интересами других людей (эмоциональное благополучие других людей, помощь другим в быту и др.).

Самостоятельная деятельность детей 3-5 лет (игры, подготовка к НОД, личная гигиена и др.) занимает в режиме дня не менее 3-4 часов.

Организация непосредственной образовательной деятельности

Общие требования к проведению НОД:

- 1) Соблюдение гигиенических требований (помещение должно быть проветрено, свет должен падать с левой стороны; оборудование, инструменты и материалы и их размещение должны отвечать педагогическим, гигиеническим и эстетическим требованиям).
- 2) Длительность НОД должна соответствовать установленным нормам, а время использовано полноценно. Большое значение имеет начало детской деятельности, организация детского внимания.
- 3) Подготовка к НОД (воспитатель должен хорошо знать программу, владеть методикой обучения, знать возрастные и индивидуальные особенности и возможности детей своей группы).
- 4) Использование игровых методов и приемов обучения в работе с детьми.
- 5) Использование разнообразных форм организации детей (индивидуальной, подгрупповой, групповой).

б) Обязательное проведение физкультминутки в середине НОД.

Проектирование образовательного процесса в соответствии с контингентом воспитанников, их индивидуальными и возрастными особенностями, состоянием здоровья

Оптимальные условия для развития ребенка – это продуманное соотношение свободной, регламентируемой и нерегламентированной (совместная деятельность педагогов и детей и самостоятельная деятельность детей) форм деятельности ребенка. Образовательная деятельность вне организованных занятий обеспечивает максимальный учет особенностей и возможностей ребенка, его интересы и склонности. В течение дня во всех возрастных группах предусмотрен определенный баланс различных видов деятельности:

Возраст детей	Регламентируемая деятельность (НОД)	Нерегламентированная деятельность, час	
		совместная деятельность	самостоятельная деятельность
2-3 г	2 по 10 мин	7-7,5	3-4
3-4 года	2 по 15 мин	7- 7,5	3-4
4-5 лет	2 по 20 мин	7	3-3,5
5 – 6 лет	2-3 по 20- 25 мин	6 – 6,5	2,5 – 3,5
6-7 лет	3 по 30 мин.	5,5 - 6	2,5 - 3

Формы организации непосредственно-образовательной деятельности:

- для детей с 1 года до 3 лет – подгрупповая;
- в дошкольных группах - подгрупповые, фронтальные

Максимально допустимый объем образовательной нагрузки соответствует санитарно - эпидемиологическим правилам и нормативам **СанПиН 2.4.1.3049-13 "Санитарно-эпидемиологические требования к устройству, содержанию и организации режима работы дошкольных образовательных организаций"**, утвержденным постановлением Главного государственного санитарного врача Российской Федерации от 15 мая 2013 г. № 26 (зарегистрировано Министерством юстиции Российской Федерации 29 мая 2013 г., регистрационный № 28564).

Для детей в возрасте от 1,5 до 3 лет непосредственно образовательная деятельность составляет не более 1,5 часа в неделю (игровая, музыкальная деятельность, общение, развитие движений). Продолжительность непрерывной образовательной деятельности не более 10 минут в первую и вторую половину дня.

Максимально допустимый объем недельной образовательной нагрузки, включая реализацию дополнительных образовательных программ, для детей дошкольного возраста составляет:

- в младшей группе (дети четвертого года жизни) -2 часа 45 мин.,
- в средней группе (дети пятого года жизни) - 4 часа,
- в старшей группе (дети шестого года жизни) - 6 часов 15 минут,

в подготовительной (дети седьмого года жизни) - 8 часов 30 минут

Продолжительность непрерывной непосредственно образовательной деятельности

для детей 4-го года жизни - не более 15 минут,

для детей 5-го года жизни - не более 20 минут,

для детей 6-го года жизни - не более 25 минут

для детей 7-го года жизни - не более 30 минут.

Максимально допустимый объем образовательной нагрузки в первой половине дня

в младшей и средней группах не превышает 30 и 40 минут соответственно,

в старшей и подготовительной 45 минут и 1, 5 часа соответственно.

В середине времени, отведенного на непрерывную образовательную деятельность, проводят физкультминутку. Перерывы между периодами непосредственно образовательной деятельности - не менее 10 минут

Непосредственно образовательная деятельность с детьми старшего дошкольного возраста осуществляется во второй половине дня после дневного сна, но не чаще 2-3 раз в неделю. Ее продолжительность составляет не более 25-30 минут в день. В середине непосредственно образовательной деятельности статического характера проводят физкультминутку.

Непосредственно образовательная деятельность физкультурно-оздоровительного и эстетического цикла занимает не менее 50% общего времени, отведенного на непосредственно образовательную деятельность.

Непосредственно-образовательная деятельность, требующая повышенной познавательной активности и умственного напряжения детей, проводится в первую половину дня и в дни наиболее высокой работоспособности (вторник, среда), сочетается с физкультурными и музыкальными занятиями.

В соответствии с Законом «Об образовании» для воспитанников ДОО предлагаются дополнительные образовательные услуги, которые организуются в вечернее время 2-3 раза в неделю продолжительностью 25-30 минут (старший возраст)

Организация развивающей среды

Предметно-развивающая среда является важным фактором воспитания и развития ребенка. Детский сад предусматривает выделение микро- и макросреды и их составляющих. Микросреда - это внутреннее оформление помещений. Макросреда - это ближайшее окружение детского сада (участок, соседствующие жилые дома).

Оборудование помещений соответствует действующим СанПиНам. Мебель соответствует росту и возрасту детей, игрушки – обеспечивают максимальный для данного возраста развивающий эффект.

Пространство группы организовано в виде хорошо разграниченных зон («центры», «уголки»), оснащенные развивающим материалом (книги, игрушки, материалы для творчества и т.п.). Все предметы доступны детям.

Оснащение уголков меняется в соответствии с тематическим планированием образовательного процесса.

В групповых комнатах предусмотрено пространство для самостоятельной двигательной активности детей, которая позволяет дошкольникам выбирать для себя интересные занятия, чередовать в течение дня игрушки, пособия (мячи, обручи, скакалки и т.п.).

Кроме того, построение развивающей среды построено на следующих принципах:

- Принцип обеспечения половых различий. Предполагает наличие материалов и предметов, стимулирующих деятельность, в процессе которой происходит осознание ребенком принадлежности к определенному полу, возможности для девочек и мальчиков проявлять свои склонности в соответствии с принятыми в обществе эталонами мужественности и женственности
- Принцип эмоциональной насыщенности и выразительности рассматривается как способность среды воздействовать на эмоции ребенка. Окружение должно давать ему разнообразные и меняющиеся впечатления, вызывающие эмоциональный отклик, возможность прожить и выразить свои чувства в какой-либо деятельности, побуждать к освоению полюсов «добро — зло», «прекрасно – безобразно» и пр.
- Ориентация на организацию пространства для общения взрослого с ребенком «глаза в глаза», способствующего установлению оптимального контакта с детьми.

Реализация вышеперечисленных компонентов среды позволяет ребенку комфортно чувствовать себя в помещении детского сада и оказывает благоприятное воздействие на всестороннее развитие дошкольника, как в совместной, так и в самостоятельной деятельности.

РАСПИСАНИЕ НЕПОСРЕДСТВЕННО ОБРАЗОВАТЕЛЬНОЙ ДЕЯТЕЛЬНОСТИ
(календарный учебный график)
в Каменно-Бродском филиале ГБОУ СОШ с. Колывань
детский сад «Березка» на 2019-2020 уч. год

Дни недели	младшая разновозрастная группа		старшая разновозрастная группа		
	2-3 года	3-4 года	4-5 лет	5-6 лет	6-7 лет
Понедельник	1.Познавательное развитие (ФЦКМ). 2.Художественно-эстетическое развитие (лепка)	1. Познавательное развитие (ФЦКМ). 2.Художественно-эстетическое развитие (лепка/аппликация)	1. Познавательное развитие (ФЦКМ). 2. Изобразительная деятельность (рисование) 3.Художественно-эстетическое развитие. Музыка	1. Познавательное развитие (ФЦКМ). 2. Коммуникативная деятельность. Обучение грамоте. 3. Художественно-эстетическое развитие. Музыка 4.Коммуникативная деятельность. (ОПК)	1.Познавательное развитие (ФЦКМ) 2. Коммуникативная деятельность. Обучение грамоте. 3. Художественно-эстетическое развитие. Музыка 4.Коммуникативная деятельность.(ОПК)
Вторник	1.Познавательное развитие (ФЭМП) 2. Физическое развитие	1. Познавательное развитие (ФЭМП) 2. Физическое развитие	1.Познавательное развитие (ФЭМП) 2. Физическое развитие	1. Познавательное развитие (ФЭМП) 2. Художественно-эстетическое развитие (конструирование). 3. Физическое развитие.	1. Познавательное развитие (ФЭМП) 2. Художественно-эстетическое развитие (конструирование) 3. Физическое развитие.
Среда	1.Речевое развитие. Чтение художественной литературы. 2.	1.Речевое развитие. 2. Художественно-эстетическое	1.Коммуникативная деятельность. 2.Изобразительная	1. Речевое развитие. 2. Изобразительная деятельность (рисование).	1. Речевое развитие. 2. Изобразительная деятельность (рисование)

	Художественно-эстетическое развитие	развитие	деятельность (лепка)	3. Художественно-эстетическое развитие. Музыка	3. Художественно-эстетическое развитие. Музыка
Четверг	1. Речевое развитие. Чтение художественной литературы. 2. Художественно-эстетическое развитие. Физическое развитие	1. Речевое развитие. Чтение художественной литературы. 2. Художественно-эстетическое развитие. Физическое развитие	1.Изобразительная деятельность (конструирование/аппликация). 2.Физическое развитие.	1. Коммуникативная деятельность. Восприятие художественной литературы. 2. Художественно-эстетическое развитие. (лепка/ аппликация). 3. Физическое развитие.	1. Коммуникативная деятельность. Восприятие художественной литературы. 2. Художественно-эстетическое развитие (лепка/аппликация) 3.Физическое развитие
Пятница	1. Художественно-эстетическое развитие (рисование). 2. Физическое развитие	1. Художественно-эстетическое развитие (рисование). 2. Физическое развитие	1. Восприятие художественной литературы и фольклора. 2. Художественно-эстетическое развитие. Музыка 3.Физическое развитие.	1 Изобразительная деятельность (рисование) 2. Физическое развитие	1. Познавательное развитие (ФЭМП) 2.Изобразительная деятельность (конструирование). 3. Физическое развитие 4 Восприятие художественной литературы и фольклора.

ОРГАНИЗАЦИЯ ДВИГАТЕЛЬНОГО РЕЖИМА

Формы организации	Младший возраст		Старший возраст	
	Младшие группы	Средние группы	Старшие группы	Подготовит. группы
Организованная деятельность		6 часов в неделю	8 часов в неделю	
Утренняя гимнастика	6-8 минут	6-8 минут	8- 10 минут	10- 12 минут
Дозированный бег		3-4 минуты	5-6 минут	7-8 минут
Упражнения после дневного сна	5- 10 минут	5- 10 минут	5-10 минут	5-10 минут
Подвижные игры	не менее 2-4 раз в день			
	6-8 минут	10-15 минут	15-20 минут	15- 20 минут
Спортивные игры		Целенаправленное обучение педагогом не реже 1 раза в неделю		
Спортивные упражнения	Целенаправленное обучение не реже 1 раза в неделю			
		8-12 минут	8-15 минут	8-15 минут
Физкультурные упражнения на прогулке	Ежедневно с подгруппами			
	5-10 мин	10-12 мин	10-15 минут	10-15 минут
Спортивные развлечения	1-2 раза в месяц			
	15 минут	20 минут	30 минут	30- 40 минут
Спортивные праздники	2- 4 раза в год			

	15 минут	20 минут	30 минут	40 минут
День здоровья	Не реже 1 раза в квартал			
	1 день в месяц		1 раз в месяц	
Неделя здоровья	Не реже 1 раза в квартал			
Самостоятельная двигательная деятельность	ежедневно	ежедневно	ежедневно	ежедневно

3.1.3. Особенности традиционных событий, праздников, мероприятий.

- **«Круг».** Ежедневно утром проводится «круг» в помещении группы. Смысл этой традиции – в «круге» дети учатся думать, рассуждать, иметь своё мнение;
- **Сон под спокойную музыку. Напевание детям при дневном сне колыбельных;**
- **«Минута тишины»** (отдыха) – ежедневно.
- **Объявление меню** перед едой, приглашение детей к столу и пожелание приятного аппетита;
- **«День Матери»** со сладким столом для детей;
- **Проведение ритмической гимнастики** под любимые детские песни;
- **Празднование дня рождений детей** сопровождается весёлым хороводом, танцем;
- **Чтение художественной литературы** перед сном детей;
- **Изготовление праздничных украшений** к Новому году;
- **Совместное украшение группы** к Новому году детьми и воспитателями.

Традиционные праздники ДОУ:

- Осенины;
- Новый год;
- Масленица;
- День Защитника Отечества;
- Мамин праздник;
- Выпуск в школу.

3.1.4. Особенности организации развивающей предметно-пространственной среды.

Развивающая предметно-пространственная среда обеспечивает максимальную реализацию образовательного потенциала пространства ДОУ, группы и участка, материалов, оборудования и инвентаря для развития детей дошкольного возраста в соответствии с особенностями каждого возрастного этапа, охраны и укрепления их здоровья, возможность общения и совместной деятельности детей (в том числе детей разного возраста) и взрослых, двигательной активности детей, а также возможности для уединения.

Развивающая предметно-пространственная среда должна обеспечить реализацию различных образовательных программ; учет национально-культурных, климатических условий, в которых осуществляется образовательная деятельность; учет возрастных особенностей детей. Развивающая среда построена на следующих принципах:

- 1) насыщенность;
- 2) трансформируемость;
- 3) полифункциональность;
- 4) вариативной;
- 5) доступность;
- 6) безопасной.

Насыщенность среды соответствует возрастным возможностям детей и содержанию Программы.

Образовательное пространство оснащено средствами обучения и воспитания, соответствующими материалами, игровым, спортивным, оздоровительным оборудованием, инвентарем, которые обеспечивают:

- игровую, познавательную, исследовательскую и творческую активность всех воспитанников, экспериментирование с доступными детям материалами (в том числе с песком и водой);
- двигательную активность, в том числе развитие крупной и мелкой моторики, участие в подвижных играх и соревнованиях;
- эмоциональное благополучие детей во взаимодействии с предметно-пространственным окружением;
- возможность самовыражения детей.

Для детей раннего возраста образовательное пространство предоставляет необходимые и достаточные возможности для движения, предметной и игровой деятельности с разными материалами.

Трансформируемость пространства дает возможность изменений предметно-пространственной среды в зависимости от образовательной ситуации, в том числе от меняющихся интересов и возможностей детей;

Полифункциональность материалов позволяет разнообразно использовать различные составляющих предметной среды: детскую мебель, маты, мягкие модули, ширмы, природные материалы, пригодные в разных видах детской активности (в том числе в качестве предметов-заместителей в детской игре).

Вариативность среды позволяет создать различные пространства (для игры, конструирования, уединения и пр.), а также разнообразный материал, игры, игрушки и оборудование, обеспечивают свободный выбор детей.

Игровой материал периодически сменяется, что стимулирует игровую, двигательную, познавательную и исследовательскую активность детей.

Доступность среды создаёт условия для свободного доступа детей к играм, игрушкам, материалам, пособиям, обеспечивающим все основные виды детской активности; исправность и сохранность материалов и оборудования.

Безопасность предметно-пространственной среды обеспечивает соответствие всех её элементов требованиям по надёжности и безопасности их использования.

3.2. ЧАСТЬ, ФОРМИРУЕМАЯ УЧАСТНИКАМИ ОБРАЗОВАТЕЛЬНЫХ ОТНОШЕНИЙ

3.2.1. Методическая литература, позволяющая ознакомиться с содержанием парциальных программ, методик, форм организации образовательной работы

Методическое обеспечение образовательной области «Социально-коммуникативное развитие»

Ривина Е.К. Государственные символы России 2008 г.

Авдеева Н.Н., Князева О.Л «Безопасность» Детство-Пресс, 2004

Маханева М.Д., «Нравственно-патриотическое воспитание детей старшего дошкольного возраста», 2005г

Шапошникова С.В. «Групповая традиция в детском саду» 2009 г.

Потапова Т.В. «Беседы с дошкольниками о профессиях» 2003 г.

Елтова Н.В. «ПДД в детском саду» Ростов-на-Дону, 2013 г.

Авдеева Н.Н, Князева О.Л «Безопасность на улицах и дорогах » Москва Издательство АСТ-ЛТД 1997 г.

Николаева С.О. «Занятие по культуре поведения с дошкольниками » 2000 г.

Густарева Е. «Один на улице» 2003 г.

Шорыгина Т.А «Беседы об основах безопасности с детьми 5-8 лет» 2013 г.

Наглядно-дидактические пособия

Серия «Мир в картинках»: «Государственные символы России»; «День Победы».

Серия «Рассказы по картинкам»: «Великая Отечественная война в произведениях ху -дожников»; «Защитники Отечества».

Бордачева И. Ю. Безопасность на дороге: Плакаты для оформления родительского уголка в ДОУ.

Бордачева И. Ю. Дорожные знаки: Для работы с детьми 4–7 лет.

Методическое обеспечение образовательной области «Познавательное развитие»

Большая энциклопедия развития 2014 г.

Большая энциклопедия дошкольника 2017 г

Колесникова Е.В. Математические ступеньки 2015г.

- Плешаков А.А. *От земли до неба* 2008 г.
- Володина В.С. *Считаю и решаю* 2010 г.
- Помораева И.А., Позина В.А. *Формирование элементарных математических представлений* 2016 г.
- Помораева И.А. *«Занятие по ФЭМП во 2мл. группе»* 2009 г.
- Земцова О.Н. *Что нас окружает* 2013 г.
- Соломенникова О.А. *Занятия по формированию элементарных экологических представлений* 2010 г.
- Помораева И.А. *«Занятие по ФЭМП во стар. группе»* 2009 г.
- Колесникова Е.В. *«Математика для дошкольников»* 2001 г.
- Саморукова П.Г. *«Как знакомить дошкольников с природой»* 1993 г.
- Николаева С.Н. *«Воспитание экологической культуры в дошкольном детстве»* 1995 г.
- Степанов В. *«Атлас животного мира для малышей»* 2007 г.
- Дыбина О.В. *«Ребёнок и окружающий мир»* 2006 г.
- Сидорчук Т.А. *«Методика формирования у дошкольников классификационных навыков»* 2012 г.
- Тихомирова Л.Ф. *«Развитие познавательных способностей детей»* 1996 г.
- Герасимова А. *«Энциклопедия дошкольника»* 2013 г.
- Иванова А.А. *«Учим с малышом новые слова»* 2014 г.
- Иванова А.А. *«Энциклопедия развивалок»* 2012 г.
- Малофеева Н.Н. *«Энциклопедия малыша»* 2008 г.
- Малофеева Н.Н. *«Большая книга для самых маленьких»* 2009 г.
- Камбурнак Л. *«Детская энциклопедия «Динозавры»»* 2008 г.
- Камбурнак Л. *«Энциклопедия для детей «Тело человека»»* 2007 г.
- Камбурнак Л. *«Большая книга дошкольника»* 2009 г.
- Камбурнак Л. *«Мой первый атлас в картинках»* 2007 г.
- Матгелмяки Д.В. *«Детская библия»* 1990 г.
- Комарова Н.Н. *«Комплексные занятия в ДОУ»* 2012 г.
- Наглядно-дидактические пособия
- Серия «Мир в картинках»: «Автомобильный транспорт»; «Арктика и Антарктика»; «Бытовая техника»; «Водный транспорт»; «Инструменты домашнего мастера»; «Посуда».
- Серия «Рассказы по картинкам»: «В деревне»; «Кем быть?»; «Мой дом»; «Профессии».
- Рабочие тетради
- Дарья Денисова, Юрий Дорожнин. Математика для малышей: Младшая группа.
- Дарья Денисова, Юрий Дорожнин. Математика для малышей: Средняя группа.
- Дарья Денисова, Юрий Дорожнин. Математика для дошкольников: Старшая группа.

Дарья Денисова, Юрий Дорожнин. Математика для дошкольников: Подготовительная к школе группа.

Плакаты: «Счет до 10»; «Счет до 20»; «Цвет»; «Форма».

Плакаты: «Домашние животные»; «Домашние питомцы»; «Домашние птицы»; «Животные Африки»; «Животные средней полосы»; «Овощи»; «Птицы»; «Фрукты».

Картины для рассматривания: «Коза с козлятами»; «Кошка с котятами»; «Свинья с поросятами»; «Собака с щенками».

Серия «Мир в картинках»: «Деревья и листья»; «Домашние животные»; «Домашние птицы»; «Животные — домашние питомцы»; «Животные жарких стран»; «Животные средней полосы»; «Морские обитатели»; «Насекомые»; «Овощи»; «Рептилии и амфибии»; «Собаки — друзья и помощники»; «Фрукты»; «Цветы»; «Ягоды лесные»; «Ягоды садовые».

Серия «Рассказы по картинкам»: «Весна»; «Времена года»; «Зима»; «Лето»; «Осень»; «Родная природа».

Серия «Расскажите детям о...»: «Расскажите детям о грибах»; «Расскажите детям о деревьях»; «Расскажите детям о домашних животных»; «Расскажите детям о домашних питомцах»; «Расскажите детям о животных жарких стран»; «Расскажите детям о лесных животных»; «Расскажите детям о морских обитателях»; «Расскажите детям о насекомых»; «Расскажите детям о фруктах»; «Расскажите детям об овощах»; «Расскажите детям о птицах»; «Расскажите детям о садовых ягодах».

Методическое обеспечение образовательной области «Речевое развитие»

Методические пособия

Артюшина А.Н. Говори правильно 2015

Володина В.С. Говори правильно. Развитие речи 2015

Кыласова Л.Е. Развитие речи 2007

Иванищина О.Н. Развитие связанной речи 2013г.

Грамматика в картинках. Словообразование для детей 3-7 лет 2014

Успенская Л.П. «Учитесь правильно говорить» 1991 г.

Гербова В.В. «Конспект занятий по развитию речи » 2002 г.

Кузнецова Е.В. «Ступеньки к школе» 1998 г.

Новорцева Н.В «Развитие речи детей» 1996 г.

Гербова В.В. «Учись говорить» 2000 г.

Журова Л.Е. «Обучение дошкольников грамоте» 1998 г.

Гербова В.В. «Занятие по развитию речи с детьми 2-4 лет» 1993 г.

Гербова В.В. «Занятие по развитию речи с детьми 4-6 лет» 1993 г.

Володина В.С. «Говорим правильно» 2010 г.

Елкина Н.В. «Учим детей наблюдать и рассказывать» 1996 г.

Савина Л.П. «Пальчиковая гимнастика для развития речи дошкольников» 1999 г.

Ушакова О.С. «Занятия по развитию речи в д/с» 1999 г.

Серия «Грамматика в картинках»: «Антонимы. Прилагательные»; «Говори правильно»; «Множественное число»; «Многочисленные слова»; «Один — много»; «Словообразование»; «Ударение».

Плакаты: «Алфавит»

Методическое обеспечение образовательной области «Художественно-эстетическое развитие»

Методические пособия

Рябкова И. А., Дюрлюкова О.А. Художественно-творческая деятельность с детьми 5-7 лет 2011г.

Румянцева Е.А. Простые поделки без помощи мамы 2006г.

Бобкова Т. «Художественное развитие детей 6-7 лет» 2014 г.

Соколов И. «Русский лес» 2014 г.

«Мировая коллекция волшебных сказок» 2004 г.

Корнеева О.Т. «Стихи про машины малышам» 2014 г.

Горькова Л.Г. «Праздники и развлечения в д/с » 2004 г.

Ветляцкая Н.А «Музыкальные занятия в д/с» 1994 г.

Комиссарова Л.Н. «Наглядные средства в муз. воспитании дошкольников» 1994 г.

Захарова С.Н. «Праздники в д/с» 2001 г.

Зарецкая Н. «Праздники в д/с» 2003 г.

Рябцева И.Ю. «Приходите к нам на праздник» 1999 г.

Халезова Н.Б. «Декоративная лепка в д/с» 2005 г.

Орен Р. «Секреты пластилина» 2013 г.

Серия «Мир в картинках»: «Гжель»; «Городецкая роспись по дереву»; «Дымковская игрушка»; «Музыкальные инструменты»; «Фили моновская народная игрушка»; «Хохлома».

Плакаты: «Гжель. Изделия. Гжель»; «Орнаменты. Филимоновская свистулька»; «Хохлома. Изделия»; «Хохлома. Орнаменты».

Серия «Искусство — детям»: «Волшебный пластилин»; «Городецкая роспись»; «Дымковская игрушка»; «Простые узоры и орнаменты»; «Сказочная гжель»; «Секреты бумажного листа»; «Гайны бумажного листа»;

«Филимоновская игрушка»; «Хохломская роспись».

Методическое обеспечение по образовательной области «Физическое развитие»

Методические пособия

Пензулаева Л.И. Физические занятия в детском саду 2010 г.

Вавилова Е.Н. Развитие основных движений у детей 3-7 лет 2007 г.

Кобзева Т.Г., Александрова Организация деятельности детей на прогулке 2011 г.

Пензулаева Л.И. «Физкультурные занятия с детьми» 1998 г.

Богуславская З.М. «Развивающие игры для детей» 1991 г.

Шебеко В.Н. «Физкультурные праздники в д/с» 2001 г.

«Энциклопедия развивалок» 2012 г.

Буцинская Т.П «Общеразвивающие упражнения в д/с» 1990 г.

Иова Е.П. «Утренняя гимнастика под музыку» 1994 г.

Хухлаева Г.В. «Занятия по физической культуре с детьми в малокомплектном д/с» 1992 г.

Пензулаева Л.И. «Физкультурные занятия с детьми 4-5 лет» 1986 г.

Фомина А.И «Физкультурные занятия и спортивные игры в д/с» 1984 г.

Тимофеева Е.А. «Игры и развлечения детей на воздухе» 1983 г.

Хухлаева Г.В. «Занятия по физической культуре с детьми 2-4 лет в малокомплектном д/с»

Вавилова Е.Н. «Укрепление здоровья детей» 1986 г.

Змановский Ю.Ф. «Воспитываем детей здоровыми» 1989 г

Осокина Т.И. «Физическая культура в д/с» 1986 г.

Наглядно-дидактические пособия

Серия «Мир в картинках»: «Спортивный инвентарь».

Серия «Рассказы по картинкам»: «Зимние виды спорта»; «Летние виды спорта»; «Распорядок дня».

Серия «Расскажите детям о...»: «Расскажите детям о зимних видах спорта»; «Расскажите детям об олимпийских играх».

IV. Дополнительный раздел программы

4.1. Краткая презентация программы

Образовательная программа разработана в соответствии с ФГОС дошкольного образования. Программа направлена на разностороннее развитие детей с 3 до 7 лет с учётом их возрастных и индивидуальных особенностей, в том числе достижение детьми дошкольного возраста уровня развития, необходимого и достаточного для успешного освоения ими образовательных программ начального общего образования, на основе индивидуального подхода к детям дошкольного возраста и специфичных для детей дошкольного возраста видов деятельности. Программа определяет комплекс основных характеристик дошкольного образования (объём, содержание и планируемые результаты в виде целевых ориентиров дошкольного образования), требования к условиям реализации Программы.

Программа направлена:

- на создание условий развития ребёнка, открывающих возможности для его позитивной социализации, его личностного развития, развития инициативы и творческих способностей на основе сотрудничества со взрослыми и сверстниками и соответствующими возрасту видами деятельности (игры, познавательной и исследовательской деятельности, в форме творческой активности, обеспечивающей художественно – эстетическое развитие ребёнка);
- на создание развивающей образовательной среды, которая представляет собой систему условий социализации и индивидуализации детей.

Содержание Программы обеспечивает развитие личности, мотивации и способностей детей в различных видах деятельности и охватывает следующие направления развития и образования детей (образовательные области):

социально-коммуникативное развитие;

познавательное развитие;

речевое развитие;

художественно-эстетическое развитие;

физическое развитие.

Программа включает три основных раздела: целевой, содержательный и организационный.

Целевой раздел включает в себя пояснительную записку и планируемые результаты освоения программы. Результаты освоения образовательной программы представлены в виде целевых ориентиров дошкольного образования, которые представляют собой социально-нормативные возрастные характеристики возможных достижений ребёнка на этапе завершения уровня дошкольного образования: ребёнок овладевает основными культурными способами деятельности, проявляет инициативу и самостоятельность в разных видах деятельности – игре, общении, познавательно-исследовательской деятельности, конструировании и др.; способен выбирать себе род занятий, участников по совместной деятельности; ребёнок обладает установкой положительного отношения к миру, к разным видам труда, другим людям и самому себе, обладает чувством собственного достоинства; активно взаимодействует со сверстниками и взрослыми, участвует в совместных играх. Способен договариваться, учитывать интересы и чувства других, сопереживать неудачам и радоваться успехам других, адекватно проявляет свои чувства, в том числе чувство веры в себя, старается разрешать конфликты; ребёнок обладает развитым воображением, которое реализуется в разных видах деятельности, и прежде всего в игре; ребёнок владеет разными формами и видами игры, различает условную и реальную ситуации, умеет подчиняться разным правилам и социальным нормам;

ребёнок достаточно хорошо владеет устной речью, может выражать свои мысли и желания, может использовать речь для выражения своих мыслей, чувств и желаний, построения речевого высказывания в ситуации общения, может выделять звуки в словах, у ребёнка складываются предпосылки грамотности; у ребёнка развита крупная и мелкая моторика; он подвижен, вынослив, владеет основными движениями, может контролировать свои движения и управлять ими; ребёнок способен к волевым усилиям, может следовать социальным нормам поведения и правилам в разных видах деятельности, во взаимоотношениях со взрослыми и сверстниками, может соблюдать правила безопасного поведения и личной гигиены; ребёнок проявляет любознательность, задаёт вопросы взрослым и сверстникам, интересуется причинно-следственными связями, пытается самостоятельно придумывать объяснения явлениям природы и поступкам людей; склонен наблюдать, экспериментировать. Обладает начальными знаниями о себе, о природном и социальном мире, в котором он живёт; знаком с произведениями детской литературы, обладает элементарными представлениями из области живой природы, естествознания, математики, истории и т.п.; ребёнок способен к принятию собственных решений, опираясь на свои знания и умения в различных видах деятельности.

Содержательный раздел представляет общее содержание Программы, обеспечивающее полноценное развитие личности детей. Программа состоит из обязательной части и части, формируемой участниками образовательных отношений (вариативная часть). Обязательная часть Программы отражает комплексность подхода, обеспечивая развитие детей во всех пяти образовательных областях. Обязательная часть разработана на основе примерной основной общеобразовательной программы дошкольного образования «От рождения до школы» (Н.Е.Веракса, Т.С.Комарова, М.А.Васильева) с учётом используемых вариативных программ. Вариативная часть отражает развитие детей в художественно-эстетическом и физкультурном направлении и представлена в виде занятий по интересам. Выбор данных направлений для части, формируемой участниками образовательного процесса, соответствует потребностям и интересам детей, а также возможностям педагогического коллектива.

Организационный раздел содержит описание материально-технического обеспечения Программы, включает распорядок и режим дня, а также особенности традиционных событий, праздников, мероприятий; особенности организации предметно-пространственной среды, особенности взаимодействия педагогического коллектива с семьями воспитанников. Цель взаимодействия педагогического коллектива детского сада с семьёй заключается в обеспечении разносторонней поддержки воспитательного потенциала семьи, помощи родителям в осознании самоценности дошкольного периода детства как базиса для всей последующей жизни человека. Взаимодействие с родителями (законными представителями) по вопросам образования ребёнка происходит через непосредственное вовлечение их в образовательную деятельность, посредством создания образовательных проектов совместно с семьёй на основе выявления потребностей и поддержки образовательных инициатив семьи.

Эффективное взаимодействие педагогического коллектива и семьи возможно только при соблюдении комплекса психолого-педагогических условий:

- поддержка эмоциональных сил ребёнка в процессе его взаимодействия с семьёй, осознание ценности семьи как «эмоционального тыла» для ребёнка;
- учёт в содержании общения с родителями разнородного характера социокультурных потребностей и интересов;
- нацеленность содержания общения с родителями на укрепление детско-родительских отношений;
- сочетание комплекса форм сотрудничества с методами активизации и развития педагогической рефлексии родителей;
- практическая направленность психолого-педагогических технологий сотрудничества с семьями на овладение родителями разными видами контакта и общения с ребёнком (вербального, невербального, игрового).

Принципы руководства взаимодействием общественного и семейного воспитания:

- ценностного отношения к детству как части духовной жизни семьи, что является источником развития и ребёнка, и взрослого,
- деятельностный в отношениях «педагог-семья»,
- интеграции внешних и внутренних факторов повышения воспитательного потенциала семьи,
- доверительных отношений в системе «семья – детский сад», включающий готовность сторон доверять компетентности друг друга,
- разграничение ответственности между педагогом и родителем как партнёрами по общению, каждый из которых несёт персональную долю ответственности в рамках своей социальной роли,
- комплексности: целостное видение воспитательной компетентности родителей,
- системности: связан с упорядоченностью периодов развития воспитательного потенциала семьи от подготовки к будущему родительству к воспитанию его в разных периодах детства,

Формы и активные методы сотрудничества с родителями:

1. Родительские собрания.
2. Консультации.
3. Совместные праздники.
4. Семейные клубы.
5. Семейная гостиная.
6. Акции.
7. Конкурсы.
8. Оформление родительских уголков.
9. Анкетирование.
10. Размещение информации на сайте ГБОУ СОШ с. Колывань и т. д.

4.2 Используемые Примерные программы:

Обязательная часть разработана на основе основной образовательной программы дошкольного образования «От рождения до школы» (Н.Е.Веракса, Т.С.Комарова, М.А.Васильева) с учётом используемых вариативных программ: «Красота – Радость – Творчество» (Т.С.Комарова), «Музыкальные шедевры» (О.П.Радынова)

4.3. Характеристика взаимодействия педагогического коллектива с семьями детей.

В современных условиях дошкольное образовательное учреждение является единственным общественным институтом, регулярно и неформально взаимодействующим с семьёй, то есть имеющим возможность оказывать на неё определенное влияние.

В основу совместной деятельности семьи и дошкольного учреждения заложены следующие принципы:

- единый подход к процессу воспитания ребёнка;

- открытость дошкольного учреждения для родителей;
- взаимное доверие во взаимоотношениях педагогов и родителей;
- уважение и доброжелательность друг к другу;
- дифференцированный подход к каждой семье;
- равно ответственность родителей и педагогов.

Направления работы по ФГОС:

- обеспечение психолого-педагогической поддержки семьи и повышения компетентности родителей в вопросах развития и образования, охраны и укрепления здоровья детей;
- оказание помощи родителям в воспитании детей, охране и укреплении их физического и психического здоровья, в развитии индивидуальных способностей и необходимой коррекции нарушений их развития;
- создание условий для участия родителей в образовательной деятельности;
- взаимодействие с родителями (законными представителями) по вопросам образования ребёнка, непосредственного вовлечения их в образовательную деятельность, в том числе посредством создания образовательных проектов совместно с семьёй на основе выявления потребностей и поддержки образовательных инициатив семьи;
- создание возможностей для обсуждения с родителями детей вопросов, связанных с реализацией Программы.

На сегодняшний день в детском саду осуществляется интеграция общественного и семейного воспитания дошкольников со следующими категориями родителей: с семьями воспитанников; с будущими родителями.

Задачи:

1. формирование психолого - педагогических знаний родителей;
2. приобщение родителей к участию в жизни детского сада;
3. оказание помощи семьям воспитанников в развитии, воспитании и обучении детей;
4. изучение и пропаганда лучшего семейного опыта.

Система взаимодействия с родителями включает:

- ознакомление родителей с результатами работы детского сада на общих родительских собраниях, анализом участия родительской общественности в жизни детского сада;
- ознакомление родителей с содержанием работы детского сада, направленной на физическое, психическое и социальное развитие ребенка;
- участие в составлении планов: спортивных и культурно-массовых мероприятий, работы родительского комитета
- целенаправленную работу, пропагандирующую общественное дошкольное воспитание в его разных формах;
- обучение конкретным приемам и методам воспитания и развития ребенка в разных видах детской деятельности на семинарах-практикумах, консультациях и открытых занятиях.

Реальное участие родителей в жизни детского сада	Формы участия	Периодичность сотрудничества
В проведении мониторинговых исследований	<ul style="list-style-type: none"> - Анкетирование - Социологический опрос - интервьюирование - «Родительская почта» 	3-4 раза в год По мере необходимости 1 раз в квартал
В создании условий	<ul style="list-style-type: none"> - Участие в субботниках по благоустройству территории; - помощь в создании предметно-развивающей среды; - оказание помощи в ремонтных работах; 	2 раза в год Постоянно ежегодно
В управлении ДОО	<ul style="list-style-type: none"> - участие в работе попечительского совета, родительского комитета, Совета ДОО; педагогических советах. 	По плану
В просветительской деятельности, направленной на повышение педагогической культуры, расширение информационного поля родителей	<ul style="list-style-type: none"> - наглядная информация (стенды, папки-передвижки, семейные и групповые фотоальбомы, фоторепортажи); - памятки; - создание странички на сайте ДОО; - консультации, семинары, семинары-практикумы, конференции; - распространение опыта семейного воспитания; - родительские собрания. 	1 раз в квартал Обновление постоянно 1 раз в месяц По годовому плану 1 раз в квартал 1 раз в квартал
В воспитательно-образовательном процессе ДОО, направленном на установление сотрудничества и партнерских отношений с целью вовлечения родителей в единое образовательное пространство	<ul style="list-style-type: none"> - Дни открытых дверей. - Дни здоровья. - Недели творчества - Совместные праздники, развлечения. - Семейный клуб «Навстречу друг другу»; - семейные гостиные - Участие в творческих выставках, смотрах-конкурсах 	1 раза в год 2 раза в год По плану По плану 2 раза в год Постоянно по годовому плану

